

Éditions Óvilorói

Yann Lipnick



les esprits
de la nature

LES MYSTÈRES DE GAÏA



Au-delà des mythes et des légendes, Yann Lipnick nous entraîne à la rencontre du monde magique de la nature et des êtres qui la peuplent (fées, elfes, dragons...). Il nous fait découvrir leurs particularités bioénergétiques et nous livre certains de leurs messages. Grâce à des pratiques de mesures clairement expliquées, le lecteur est invité à valider la réalité de leur existence.

L'auteur nous ouvre ensuite aux nouvelles possibilités offertes par la bioénergie. De nombreuses techniques simples et originales - ne nécessitant aucun instrument et reposant sur le ressenti du champ d'énergie vitale - peuvent être mises en œuvre afin d'améliorer et transformer notre quotidien, et surtout retrouver notre pouvoir créateur.

Enfin, grâce à une description précise des phénomènes géobiologiques, il nous permet d'accéder à un monde méconnu. Là encore, nous sont proposées des méthodes pour préserver l'équilibre écologique et utiliser au mieux le potentiel de notre belle planète, Gaïa.

Yann Lipnick, expert en géobiologie, étudie l'architecture sacrée depuis plus de 25 ans. Bioénergéticien, il pratique également un chamanisme axé principalement sur la communication avec les êtres invisibles et la guérison de la Terre.

Éditions Ôvilordî - isbn 978-2-9530143-0-3

Prix : 22€



Yann Lipnick

manuel de bioénergie



Copyright 2007 Editions Ovilora
BP 40077 - 65501 Prades Cedex - France - Tous droits réservés pour tous pays.

les esprits de la nature

PRÉAMBULE	4
Comment entrer en contact avec eux ?.....	12
Le clair ressenti.....	17
Cinq techniques de mesure.....	18
Autres perceptions subtiles.....	25
UNE GRANDE FAMILLE	33
Les êtres invisibles	34
Le plan éthérique	35
Trois niveaux de manifestation	37
Coopération avec les esprits de la nature.....	40
Chamanisme	52
Alliance	53
Les niveaux vibratoires	55
Les dimensions	56
Les émotions	56
Comment faire ?	57
La Déesse Mère	58
HABITUDES ET ATTRIBUTS	59
Les esprits des éléments	60
Elfes, Licornes et Dragons	68
Sur la trace des fées	76
Les faunes	81
Le dieu Pan	82
MA RENCONTRE AVEC EUX	85
Les Êtres de Lumière	92
Précautions.....	93
Collaboration	94

bioénergie

95	Qualités requises
102	Système de mesure
110	L'alimentation
115	L'eau
124	Le bilan énergétique
128	L'habitat
140	Parasitage
147	Protections
152	S'harmoniser avec la nature

les mystères de Gaïa

173	Circulation de l'énergie dans la nature
181	La science des anciens
185	Les phénomènes telluriques
208	Les espaces sacrés de Gaïa
226	Le paradis perdu


Annexes

244	Glossaire *
248	Bibliographie ♡

les esprits de la nature

PRÉAMBULE →

Je vous invite,
à travers ce livre,
à pénétrer dans le monde
magique et mystérieux
de la nature vivante.



Issues de 25 années d'expériences et de recherches, les méthodes, proposées ici, sont accessibles à ceux qui désirent percevoir la réalité des mondes invisibles. Il ne s'agit pas de « démystifier le mystère », mais plutôt de donner des bases d'investigation, qui permettent à tous les nouveaux explorateurs de garder les pieds sur terre, en réalisant des expériences reproductibles.

Je souhaite partager ces outils, afin que nous soyons nombreux à utiliser notre pouvoir créateur; dans le sens d'une écologie vibratoire, une écologie de la conscience en alliance avec les peuples invisibles de la Terre-Mère.

À une certaine époque, les magiciens et chamans étaient reconnus d'utilité publique et faisaient tout ce qui était en leur pouvoir pour préserver l'équilibre du monde, en guérissant les lieux et les êtres.

Aujourd'hui, c'est par l'approche de la géobiologie et de la bioénergie que je vous propose d'entrer dans le monde merveilleux de Gaïa*. Je vous invite à découvrir les potentialités qui sommeillent en vous, et à pénétrer dans ce monde magique où notre pouvoir créateur devient mesurable et actif. Reconnaissons notre nature divine et co-créons, avec nos amis invisibles, la nouvelle réalité.

Le paradis terrestre, décrit dans toutes les traditions, est bien là, autour de nous, et les esprits de la nature nous invitent à ouvrir les portes de nos perceptions, pour nous dire que nous sommes maintenant prêts à faire un avec cette réalité.

la réalité de leur existence

Les esprits de la nature, appelés aussi « élémentaux », sont connus, depuis les temps les plus anciens. Ils étaient respectés et vénérés par la plupart des gens qui voyaient en eux des sortes de divinités. Ils sont les Esprits Gardiens de la nature et veillent sur la croissance des animaux et des plantes. Ils composent la part spirituelle de la terre, des pierres, du feu, de l'eau et de l'air.

La religion catholique les a diabolisés afin de détourner et de manipuler à son profit l'énergie du peuple. Elle est allée jusqu'à donner au diable la même représentation que le dieu Pan, un esprit de la nature, muni de cornes et de sabots. Les trois siècles d'inquisition ont détruit la plupart de ceux qui les connaissaient et communiquaient avec eux.

Aujourd'hui, l'homme a perdu sa relation avec le monde magique et les gens pensent que les esprits de la nature font partie des contes de fées et des légendes ou bien qu'ils existent peut-être au fin fond des forêts amazoniennes ou dans des lieux oubliés des humains.


Au fil des siècles et surtout ces dernières années, le niveau vibratoire* de la planète a considérablement augmenté malgré la pollution toujours croissante.

Les séparations qui existent entre les différents plans deviennent de plus en plus ténues, et le monde éthérique est plus facile à percevoir.

Il est de plus en plus dense et même visible pour certains.

L'élévation du niveau vibratoire permet d'être plus sensible à ces réalités subtiles. Nous pouvons intégrer, en deux jours, des enseignements qui auraient demandé dix jours, il y a seulement quelques années.

Les facultés de perceptions extrasensorielles se réveillent très vite chez ceux qui décident de les développer, permettant ainsi de pénétrer au cœur de la nature vivante et d'en découvrir les merveilles.



des preuves scientifiques

Il existe des appareils électroniques capables de déceler d'infimes variations énergétiques, comme la caméra GDV - EPC (Electro Photonic Camera) du professeur Konstantin Korotkov, de l'université de Saint-Petersbourg, en Russie. Cette caméra permet de filmer et de photographier des variations énergétiques très subtiles sur le corps humain. Elle décèle aussi l'influence d'énergies extérieures et environnementales.

J'ai récemment mené des expériences avec un ami, Christian Bordes, bioénergéticien spécialisé dans l'utilisation et l'interprétation des données fournies par cette caméra. Nous avons photographié l'aura des doigts d'une personne avec et sans influence des esprits de la nature.


Les différences énergétiques sont instantanément et parfaitement décelables. Nous avons fait successivement des essais avec un gnome, une fée et un dragon. Nous avons noté, dans tous les cas, des variations importantes du niveau d'énergie de la « personne cobaye », ainsi qu'une action sur les chakras et les méridiens.

Nous avons même constaté l'influence thérapeutique des esprits de la nature en laissant un dragon, pendant deux heures, sur une personne présentant des déséquilibres énergétiques.

D'après le spécialiste possédant cet appareil et capable d'interpréter les résultats, la mesure présente une variation telle qu'elle permet de conclure à un état énergétique modifié. Aucun autre facteur n'étant intervenu pendant ces deux heures, nous avons donc la démonstration de l'action énergétique sur la personne cobaye.

Plusieurs systèmes en déséquilibre ont été harmonisés au cours de ces deux heures, démontrant ainsi l'action thérapeutique de la présence du dragon. Suite à ces expériences, nous pouvons dire que l'influence de ces esprits est parfaitement mesurable avec cette machine reconnue par la communauté scientifique.

Les photos GDV-EPC, ci-contre, *
représentent le même doigt;
à gauche, la personne n'a pas d'esprit
sur elle. Un instant après,
sur la photo de droite,
elle a pris un gnome sur elle.



Non seulement les différences sont flagrantes, mais il semblerait d'après les expériences menées que les esprits de la nature aient une influence thérapeutique sur les humains... !

Je suis à la disposition de tous les scientifiques désirant faire des études avec une caméra de ce genre ou avec d'autres appareils similaires, à condition, bien sûr, que ces derniers offrent des résultats et des mesures reproductibles.



* AUTRE RECHERCHE

Voici le compte-rendu d'une autre expérience que j'ai menée menée avec un scientifique américain, Dan Winter, inventeur spécialisé dans la physique microvibratoire.

www.goldenmean.info.

Dan Winter parle :

« Afin d'encourager la science et le public éclairé à renouer le dialogue avec les élémentaux, j'ai expérimenté si la communication avec les esprits de la nature produisait une influence mesurable sur le corps humain.

J'ai enregistré les fréquences des ondes cardiaques et cérébrales de Yann Lipnick grâce à deux applications de mon invention, le « HeartTuner » et le « BlissTuner », réunies en un seul appareil. (www.goldenmean.info/hearttunerspecial)

Cet appareil permet de mesurer à la fois la cohérence cardiaque et la cohérence des ondes cérébrales.

J'ai pu voir que lorsque Yann appelle télépathiquement les forces élémentales, j'enregistre une cohérence cérébrale extrêmement puissante. Yann a montré une flexibilité exceptionnelle en passant entre deux états de conscience tout à fait distincts, mesurables dans l'électro-encéphalogramme.

L'accroissement de cohérence mesuré, dans les ondes cérébrales, indique fortement l'action des énergies des esprits de la nature sur son champ d'énergie. Chaque fois qu'il appelait un esprit de la nature, les réponses indiquées par les mesures des ondes cérébrales étaient quasi instantanées. »

Selon Dan Winter, la nature a vraiment conçu pour nous une façon de travailler avec les grands éléments climatiques et telluriques. Ce sont les forces élémentales. En refusant de communiquer avec elles, ou même de reconnaître la réalité électrique de leur présence, nous nous rendons impuissants et étrangers à notre environnement.

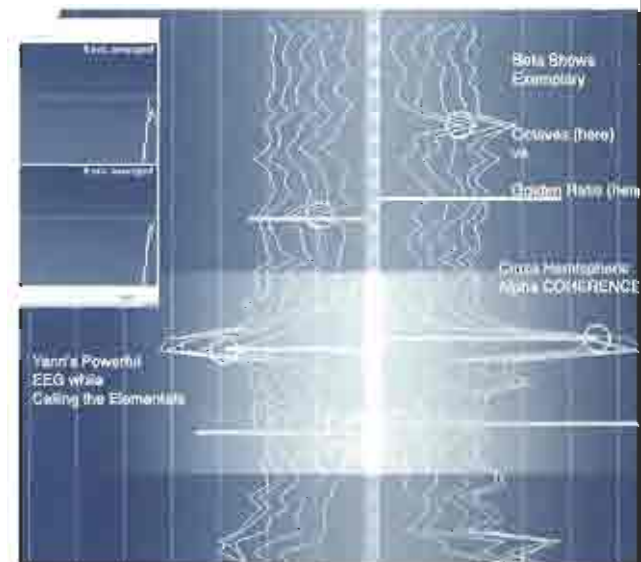
Les élémentaux sont comme des bulles cohérentes de charge électrique fractale, qui se meuvent dans l'espace, offrant en partage cette énergie vitale.

Ils ont, bien sûr, disparu de nos villes métalliques, carrées, mortifères, car tous les êtres vivants ne peuvent que mourir dans de tels environnements.

Dans la nature, dans des constructions en matériaux naturels, vous pouvez recommencer à sentir la présence des esprits de la nature. C'est l'architecture biologique qui permet simplement à l'énergie vitale de circuler.



*Mise en évidence
de la cohérence accrue
des ondes cérébrales,
manifestées au moment
où Yann appelle les
élémentaux.*




Comment entrer en contact avec eux ?

Parmi les différents moyens d'investigation dont nous disposons, le corps humain s'avère l'instrument le plus précieux et le plus précis. Non seulement il nous libère de l'utilisation d'appareils externes, mais nous pouvons utiliser ses facultés en toute discrétion..., ce qui peut être très utile dans certaines circonstances. Le fait d'apprendre à utiliser des fonctions et des possibilités, jusqu'alors latentes, nous ouvre les voies de la connaissance de soi et du monde invisible.

Contrairement à ce que pense la plupart des gens, les techniques de ressenti sont accessibles à tous.

Elles ne demandent pas de dons particuliers, mais seulement un entraînement journalier, comme nous pourrions le faire pour apprendre à jouer d'un instrument de musique.

Lors de l'apprentissage, nous pouvons utiliser un petit appareil très simple, appelé « sonotest », sorte de diapason produisant des variations d'amplitude sonore, lorsqu'il traverse les couches éthériques. L'objectif n'est pas de convaincre les sceptiques, mais plutôt de valider son propre ressenti ou d'atteindre une plus grande précision.



Les perceptions extrasensorielles

Les scientifiques pensent que nous n'employons que 10 % de nos capacités cérébrales, et que seulement 5 % de notre ADN est utilisé, le reste étant considéré comme de « l'ADN poubelle... » !

Je pense qu'ils ont en partie raison. Il s'agit maintenant de découvrir comment nous fonctionnons avec nos organes de perceptions subtiles afin d'utiliser au mieux notre potentiel, ainsi que nos ressources cachées.

En réalité, nous disposons d'au moins trois types de capteurs extrasensoriels : les enveloppes du corps éthérique, les chakras et les organes de perception extrasensorielle liés à des tubes éthériques. Ces derniers sont en relation avec nos cinq sens.

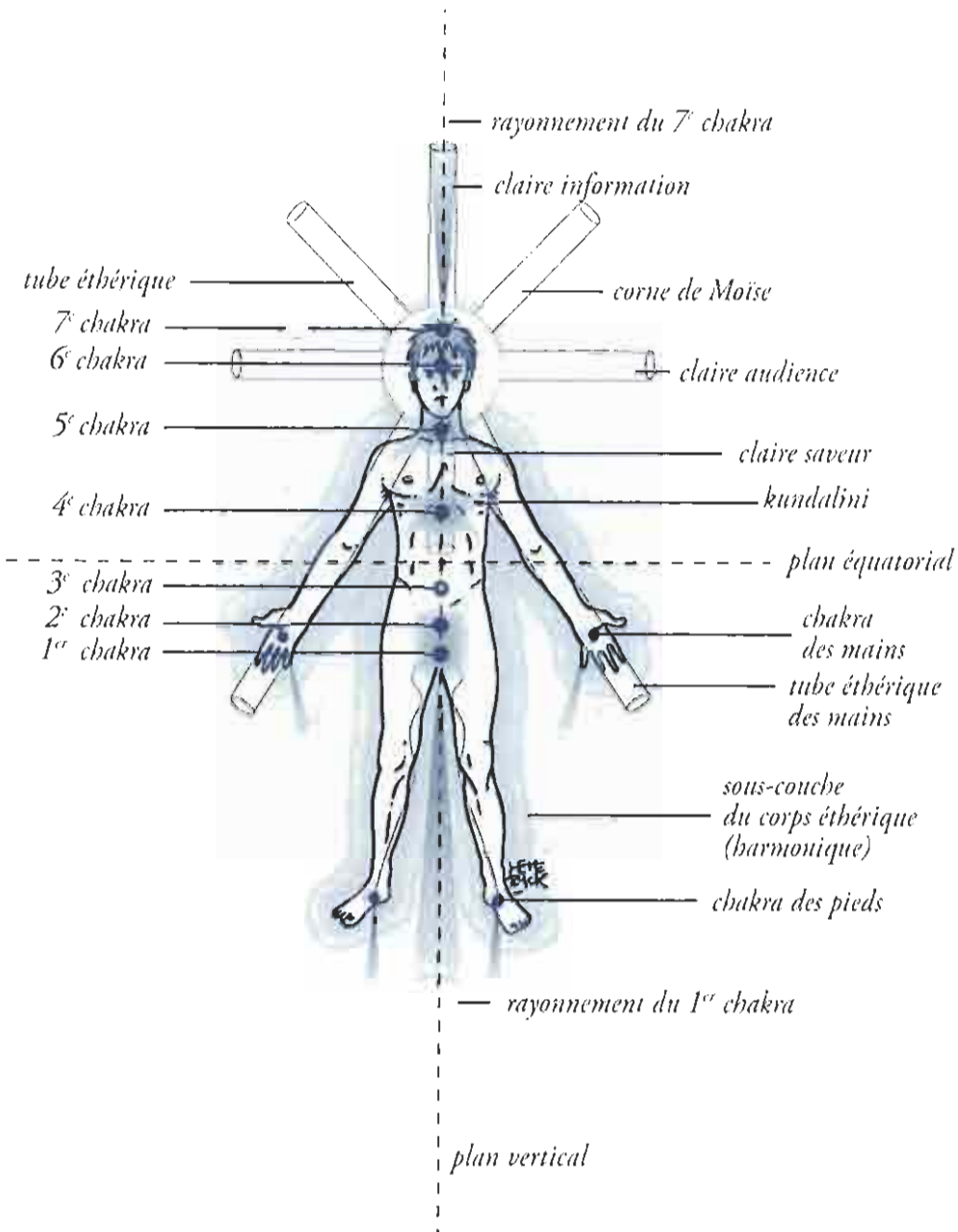
Le corps éthérique

Le corps éthérique est notre corps énergétique. Il se trouve dans le plan éthérique (voir page 35) qui est le plan des énergies subtiles les plus denses.

Le corps éthérique est constitué de :

- * plusieurs enveloppes formant autour du corps des couches bioénergétiques perceptibles à la main ou au sonotest*,
- * 7 chakras principaux ainsi que des chakras secondaires, agissant comme émetteurs-récepteurs pour les énergies subtiles.

- * méridiens énergétiques nommés « nadis » par les Indiens.
- * tubes éthériques appelés tubes extrasensoriels.



Le rôle du corps éthérique est d'assurer la distribution de l'énergie vitale dans le corps physique.

L'enveloppe principale, appelée « corps vital », est située à une distance moyenne du corps physique, qui peut aller de 1,80 à 2,50 m ; elle mesure environ 6 cm d'épaisseur.

Entre le corps vital et le corps physique se trouvent d'autres enveloppes, appelées harmoniques. Elles sont au nombre de 3 ou 4, selon la densité énergétique des individus.

Ces harmoniques ont une épaisseur de 2 cm, ce qui permet de les différencier de l'enveloppe principale.

Le corps éthérique capte en permanence les informations de notre environnement. Il a la capacité de se contracter en présence d'énergies néfastes pour la santé et de se dilater en présence d'énergies favorables à la vie.

Cette propriété naturelle du corps éthérique est utilisée, en géobiologie, pour déterminer l'influence positive ou négative de certains phénomènes, et pour en mesurer précisément les valeurs bioénergétiques.



Le clair ressenti

Le clair ressenti est probablement la perception extrasensorielle la plus rapide à apprendre et à utiliser. Je l'enseigne dans un atelier de 8 heures, au cours duquel 95 % des participants arrivent à percevoir, avec les mains, les champs éthériques qui nous entourent.

Quelques semaines de pratique journalière, à raison de 10 à 15 minutes par jour, permettent ensuite d'acquérir définitivement ce moyen de percevoir les réalités invisibles pour nos cinq sens.

Les enfants sont d'ailleurs souvent plus sensibles et apprennent, encore plus rapidement, les méthodes proposées.

Au-delà de leur utilité, dans différents domaines, les exercices de mesure proposés, dans ce livre, sont ludiques.

Grâce à eux, nous découvrons d'autres aspects du monde.

Cela nous ouvre à une vision différente des lieux fréquentés, quotidiennement.

QUE POUVONS-NOUS PERCEVOIR ?

Par le ressenti du monde éthérique, nous accédons à **trois paramètres** principaux nous donnant des informations sur les phénomènes mesurés :

* Le premier paramètre est la **forme** du phénomène observé. Il s'agit, grâce à la sensibilité de nos mains, de toucher cette manifestation afin d'en déterminer le contour.

* Le deuxième paramètre est la **valeur bioénergétique**, déterminée par la dilatation ou la contraction de notre champ éthérique. Si, par exemple, notre champ éthérique double de taille, nous disons que ce phénomène a une valeur de 200%, s'il triple, la valeur est de 300%, etc.

* Le troisième paramètre est obtenu en mesurant l'**ouverture** ou la **fermeture de nos chakras**. Cela donne des informations sur les propriétés du phénomène, d'un point de vue cosmique ou tellurique. Certains réseaux géobiologiques ou certains élémentaux n'activent, par exemple, que les premier et deuxième chakras, favorisant ainsi l'ancrage à la Terre. D'autres activent le chakra du cœur ou les chakras supérieurs, favorisant, dans ce cas, la connexion aux forces cosmiques.



Cinq techniques de mesure

Cinq techniques de mesures bioénergétiques nous donnent ces informations :

☀ Le toucher éthérique :

Il permet, en se concentrant, de sentir les limites d'un phénomène ou d'un être invisible en le touchant avec les mains. Vous pouvez vous entraîner à sentir l'aura* d'une bouteille d'eau : vous percevrez alors que ce rayonnement varie en fonction

de la qualité vibratoire de l'eau. Une eau fortement dynamisée émet un rayonnement beaucoup plus lointain.

Ce rayonnement peut être perçu comme une couche éthérique, qui provoque une sensation de picotements, de vibrations, de densité plus forte, parfois accompagnés d'une impression de chaud ou de froid.



☀ La mesure « latérale » :

Cela consiste à mesurer la dilatation ou la contraction de notre champ éthérique en ressentant une de ses sous-couches appelées « harmoniques » (voir paragraphe sur le corps éthérique).

L'une des harmoniques se trouve à une distance de notre corps physique pouvant aller de 10 à 25 cm.

Nous l'appellerons **couche référentielle**. Elle correspond à une valeur de 100%.

Ce référentiel de base, déterminé au toucher par la main gauche, va se trouver modifié, quand notre main droite va capter intentionnellement l'énergie de l'être ou du phénomène à mesurer.

NB : Les gauchers utilisent souvent les bras opposés à ceux indiqués ici.

Si vous avez des difficultés à percevoir votre référentiel, humectez-vous le bout des doigts, afin d'augmenter votre capacité de ressenti.

Pour effectuer cette mesure, la main droite s'approchera doucement du sujet de façon à capter progressivement son énergie.

Si, par exemple, la couche référentielle se trouve, au départ, à 18 cm de votre corps, et qu'elle se dilate et se positionne à 36 cm, il suffira de diviser 36 par 18 (distance de la couche référentielle) pour obtenir la valeur bioénergétique recherchée. Cela donnera une valeur de 2, dans ce cas précis, correspondant à 200 % dans notre système de mesure.

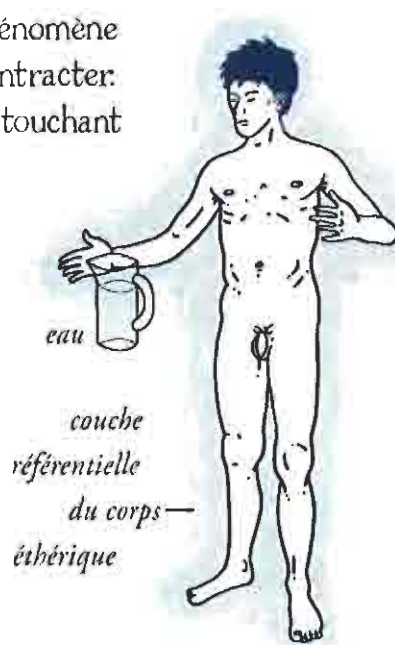
Nous pouvons mesurer, grâce à cette méthode, des valeurs pouvant aller jusqu'à 500% : au-delà de cette distance, notre bras n'est plus assez long.

Durant l'apprentissage, un mètre posé sur une table, et dont le zéro est appuyé contre notre corps, nous donne des mesures précises et nous permet de calculer des valeurs bioénergétiques au pourcentage près.

Dans le cas où nous mesurons un phénomène négatif, notre champ éthérique va se contracter.

Vous pouvez facilement le vérifier en touchant un téléphone portable non protégé, ou tout autre appareil électrique sous tension. Notre couche référentielle peut, par exemple, se retrouver à 12 cm.

*En captant d'une main l'énergie *
de l'eau dynamisée, vous pouvez
ressentir, grâce à l'autre main,
votre couche référentielle se dilater.*



Vous diviserez alors la deuxième valeur (12 cm) par la première (18 cm), obtenant alors une valeur bioénergétique de 0,67, soit 67%. Cela signifie, dans ce cas, que vous perdez 33 % de votre énergie vitale.

☀ La mesure « équatoriale » :

Pour mesurer des valeurs supérieures à 400 %, nous utilisons, dans certains cas, une autre méthode appelée « mesure du plan équatorial ».

Les enveloppes constituant notre corps éthérique sont traversées, au niveau du nombril, par une couche éthérique horizontale, nommée « plan équatorial ».


Sous l'influence d'une forte énergie, le plan équatorial va monter progressivement le long du corps. Nous pouvons ainsi nous étalonner pour mesurer des valeurs énergétiques qui vont de 400 % à 5000% ... Oui, vous avez bien lu !

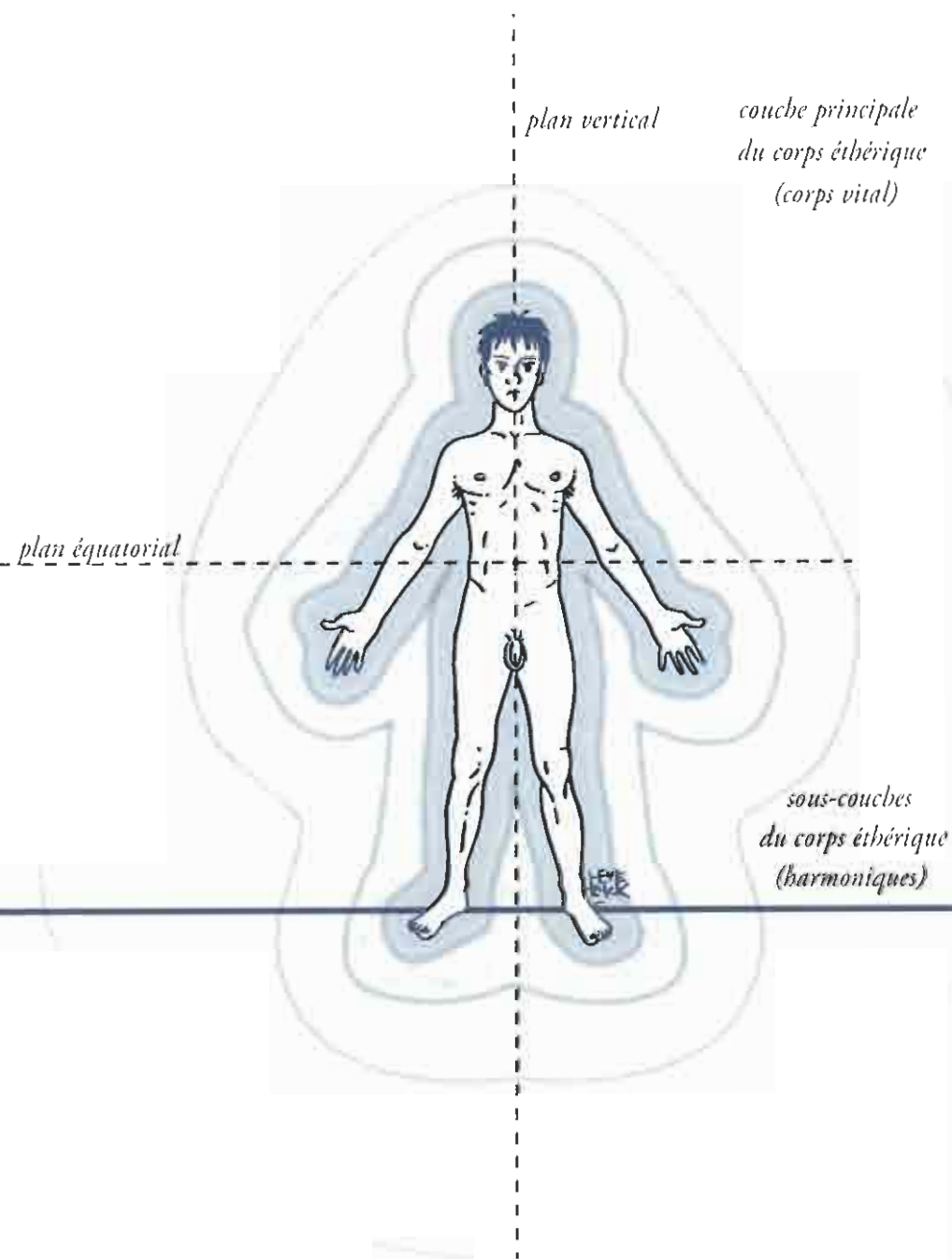
Il existe des phénomènes fort puissants, qui peuvent nous amplifier par 50 (soit 5000%) ... et même davantage !

Cette méthode est moins précise, mais fournit des résultats difficiles à évaluer autrement.



Illustrations en page suivante





* Page de gauche :

Comme nous pouvons le voir sur ce dessin, le plan équatorial est normalement au niveau du nombril.

Sous l'effet d'une puissante source d'énergie vitale, il va monter, et sa position nous donnera des indications sur la valeur énergétique du phénomène mesuré.

* Page de droite :

La position du plan équatorial nous donne la valeur énergétique du phénomène mesuré.

Ici, cette valeur est d'environ 2500%.



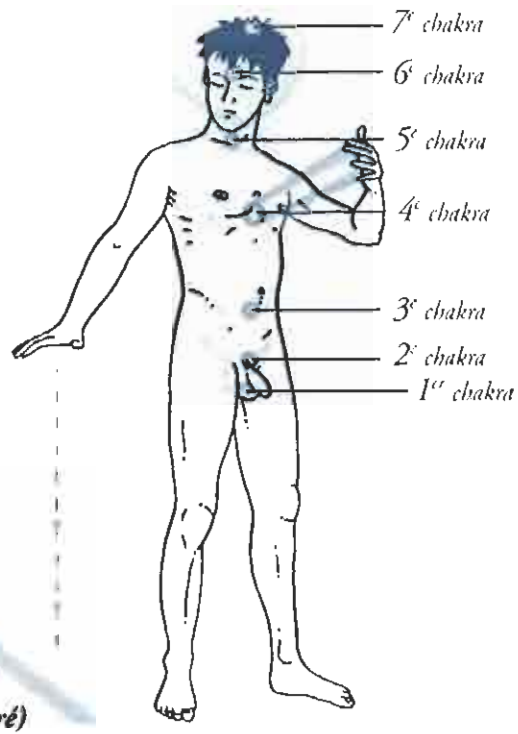
☀ Le ressenti des chakras :

Pour connaître l'effet précis des phénomènes sur notre corps, nous allons utiliser le ressenti des 7 chakras principaux, alignés le long de notre colonne vertébrale, selon le dessin (ci-dessous).

En plaçant la main gauche devant le chakra choisi, puis en captant l'énergie du réseau ou du phénomène étudié avec la main droite, nous ressentons si l'énergie de ce chakra augmente ou diminue.

Ainsi, nous pouvons, par exemple, différencier un gnome d'une fée, car les gnomes activent les chakras 1 et 2, alors que la fée ouvre plutôt le chakra du cœur:

Sur l'illustration, ci-
contre, nous voyons une
personne tester un réseau
magnétique terrestre.
C'est un réseau Or (Peyré)
qui a comme particularité
d'activer le chakra du
cœur. Dans cet exemple,
nous voyons que par
le ressenti du niveau
d'activation des chakras,
nous pouvons déterminer
quel est ce réseau.



☀ La mesure à distance :

Enfin, la dernière de ces cinq techniques consiste à employer les 4 premières, mais à distance. Dans ce cas, nous devons utiliser une main comme antenne en l'orientant précisément vers le sujet concerné.

L'autre main mesure les différences perceptibles sur notre corps étherique. Ainsi, il est possible de calculer la valeur bioénergétique d'un phénomène éloigné (jusqu'à plusieurs centaines de mètres). Cette méthode est vraiment très utile, en géobiologie, pour détecter rapidement l'emplacement des manifestations invisibles, mais aussi pour déterminer la hauteur et la forme d'un champ énergétique de plusieurs mètres de haut.

Pour plus d'efficacité, nous pouvons visualiser un tube étherique partant de la main pour capter l'énergie du sujet mesuré.



AUTRES
PERCEPTIONS
SÜBTILES

La claire audience

La claire audience est la capacité d'entendre des sons provenant du monde invisible. Par exemple, dans le silence, nous percevons un bruit de fond plus ou moins aigu, selon le niveau vibratoire* du lieu dans lequel nous sommes. Si vous le discernez, vous avez sûrement la capacité d'entendre le déplacement des êtres invisibles. Je me suis aperçu ainsi que l'arrivée ou l'apparition d'un être invisible dans notre réalité se traduisait par un sifflement très aigu de l'ordre de quelques secondes, que l'on pourrait assimiler à un acouphène. D'ailleurs, bien des gens, ayant des acouphènes, sont en réalité en présence d'une capacité qu'ils ignorent.

Nous pouvons expérimenter cette particularité lorsque nous touchons une des couches de notre champ éthérique. La perception que nous pouvons avoir, en nous concentrant à ce moment-là sur nos tympans, est une sensation de pression qui augmente jusqu'à provoquer un léger cliquetis dans les oreilles, un peu comme si nous déglutissions.

Cette capacité est assez rapidement acquise en persévérant dans l'apprentissage du clair senti. Elle m'est particulièrement utile pour vérifier si une personne, en train de mesurer, ne fait pas d'erreur, ou pour confirmer le senti que je peux avoir dans les mains.

Cette capacité sonore acquise nous permet de mesurer à l'extérieur, même par jour de grand vent, quand la prise de mesure s'avère plus difficile.

La clairvoyance

La clairvoyance est la faculté de percevoir, dans le plan éthérique ou dans le plan astral*, la forme ou la couleur des différents phénomènes. Cette perception est possible, quand nous avons suffisamment développé le tube éthérique de claire vision, qui se trouve au niveau de notre front. Ce tube se trouve au niveau de notre 6e chakra. Nous pouvons nous entraîner à le faire fonctionner au lever et au coucher du soleil, car c'est à ce moment-là que les enveloppes éthériques et astrales deviennent les plus nettes.

Au début, nous percevons, avec suffisamment de concentration, la forme qui donne l'apparence d'être constituée « d'air vibrant », comme en présence d'une source de chaleur. Avec plus de pratique, des couches colorées aux nuances très fines peuvent être discernées.

Ces « informations couleurs » peuvent parfois s'avérer utiles pour déterminer la nature du phénomène observé. Cette faculté de clairvoyance permet aussi de suivre le déplacement des êtres invisibles présents.



La télépathie

La télépathie est la faculté de recevoir des informations ou d'établir une communication avec un autre être sans l'usage de la parole. Les informations, ainsi obtenues, sont comme des idées ou des images indépendantes de notre imagination.

La plus grande difficulté de cette pratique provient justement de la crainte que notre imagination puisse prendre le dessus sur une véritable communication. Il est important de rester objectif et d'avoir suffisamment de lâcher prise pour s'entraîner à cette méthode.

L'idéal est de pouvoir faire le vide dans son esprit et de noter les informations reçues après avoir posé une question. Si les informations sont suffisamment précises pour être vérifiées, nous pouvons alors nous assurer de la réalité de notre perception télépathique.



La psychophanie

Cette pratique consiste à recevoir des informations sur des êtres, en se connectant soit par le toucher, soit par la pensée. J'ai plusieurs fois fait appel à des psychophanes pour avoir des données précises sur les esprits de la nature. Même si les personnes en question ne connaissaient en rien l'existence de ces êtres, nous avons établi des communications fort pertinentes et reçu des informations qui se sont révélées exactes, après vérification.

Cette méthode, utilisée pour entrer en contact avec des handicapés par l'intermédiaire d'un clavier d'ordinateur, a évolué pour en arriver à une véritable technique de communication multidimensionnelle.

Lors de la présentation des différents esprits de la nature, je vous dévoilerai des textes écrits en « psychophanie », c'est-à-dire en mettant la psychopthane en présence de ces esprits.

Je pense que cette technique est très proche de la médiumnité (appelée également channeling) qui consiste à recevoir des informations par le septième chakra.

L'étoile

L'étoile est un plexus énergétique, localisé au niveau de l'estomac. Ce centre méconnu peut s'ouvrir et se fermer naturellement. Il nous permet de créer une relation directe avec les mondes invisibles. Ce lien augmente la télépathie, la vision

et le ressenti en général. L'ouverture de ce centre, consciemment ou inconsciemment, facilite le passage des esprits en soi. Cela s'appelle être adombré* par un esprit. Pour ne pas ouvrir la porte à des hôtes indésirables, il faut être très vigilant quant à l'utilisation de ce centre sensible et vulnérable.

La claire olfaction

Cette faculté moins courante permet de ressentir les odeurs du monde invisible. Quelqu'un de clair olfactif peut déceler la présence d'un esprit dans un lieu ou dans une pièce, voire même reconnaître de qui il s'agit...! (le film[©] « Le parfum » illustre très bien cette faculté extra sensorielle).



© filmographie
page 250

Les chakras

Les chakras sont des centres énergétiques permettant les échanges entre le monde extérieur et le monde intérieur. Ils peuvent être plus ou moins ouverts selon l'évolution et l'état de santé de la personne.

Nous avons 7 chakras principaux et plusieurs chakras secondaires, dont le chakra des mains, que nous utilisons pour le clair ressenti, ainsi que pour des pratiques de soins énergétiques.

Nous pouvons nous représenter les chakras comme des tubes évasés à leurs extrémités qui captent l'énergie entrant en nous dans un mouvement en spirale. Les chakras sont plus longs à l'avant qu'à l'arrière et ils captent mieux l'énergie devant que derrière.

La perception consciente de leurs variations permet de déceler l'effet de certains phénomènes sur le corps humain.

Les signes du corps

Au-delà des capacités de perception existant à l'état latent chez chacun de nous, de nombreux signes dans le corps nous offrent des informations pertinentes. Nous pouvons, par exemple, ressentir un phénomène de pression sur les tempes, un pincement à la base du nez, ou bien d'autres signes que le corps nous délivre souvent sans que nous n'y prenions garde.



Ces signes sont de précieux indicateurs pour qui sait en interpréter les messages. Par exemple, un bâillement nous indique que nous pénétrons dans une zone vibratoirement supérieure. À ce moment-là, le bâillement agit comme une soupape de décompression. De même, un étternuement ou un frisson peut révéler la présence d'une source d'énergie négative.


Tous ces signes sont perçus, si nous sommes proches de notre corps et à son écoute. C'est pour cela que la plupart des enseignements chamaniques insistent sur la nécessité d'être près de son ressenti et de ne pas trop être dans le mental qui nous confine dans le monde limité de la matière.

Si nous découvrons et développons ces facultés latentes, nous ne serons plus forcés d'être attachés à des croyances limitatives.

En effet, nous serons en mesure de les ressentir d'une façon autonome. Personnellement, je ne crois qu'en ce que je ressens ou, plus je ressens et moins j'ai besoin de croire.

Je dis toujours à mes stagiaires :

« Ne croyez pas ce que je vous dis, vérifiez tout par votre ressenti et vous deviendrez libres de mon enseignement et de tout autre dogme ou théorie. »



les esprits de la nature



Une
grande
famille

Les êtres invisibles

Le monde invisible est peuplé d'une myriade d'êtres. Ils appartiennent à de nombreuses familles faisant partie de différents niveaux de réalité qu'il est difficile de classer.

Ces êtres ne proviennent pas tous de notre planète.

Les changements que nous sommes en train de traverser actuellement sont beaucoup plus importants que nous ne pouvons l'imaginer.

Bien des ouvrages décrivent une dimension vibratoire supérieure dans laquelle est en train de basculer toute notre planète. Ce changement dimensionnel s'effectue progressivement.

Depuis quelques années, notre planète, par vagues successives, élève son niveau vibratoire, s'alignant ainsi à des phénomènes cosmiques. En tant qu'habitants de la Terre, nous subissons du même coup cette élévation vibratoire qui change notre perception du temps et de la réalité.

Cette nouvelle perception multidimensionnelle nous permet une lucidité accrue, ainsi qu'une prise de conscience de notre juste place dans l'univers.




Le plan éthérique

La réalité se divise en plusieurs plans qui sont des degrés de condensation et de vibration de l'énergie.

Juste au-delà du plan physique (le plus dense) se situe le plan éthérique.

Plans où se situent les esprits de la nature



	MINÉRAUX	VÉGÉTAUX	ANIMAUX	ESPRITS DE LA NATURE	ÊTRES HUMAINS	ANGES
PLAN SPIRITUEL					*	*
PLAN MENTAL (PENSÉE)					*	*
PLAN ASTRAL (ÉMOTIONS)			*	*	*	*
PLAN ÉTHÉRIQUE (ÉNERGIE)		*	*	*	*	*
PLAN PHYSIQUE (MATIÈRE)	*	*	*		*	

Dans le plan éthérique, il existe une grande variété d'êtres, dont les esprits de la nature.

Ces êtres ont leur existence propre dans une dimension qui

côteie la nôtre. Ils ne sont pas totalement invisibles, ils ont un corps fait de pure énergie, que nous pouvons parfois voir, quand notre niveau vibratoire est suffisamment élevé.

La relation avec ces êtres change considérablement notre façon d'appréhender la vie et de concevoir la notion du temps qui, apparemment, n'est pas du tout la même dans leur dimension. Ils peuvent rester au même endroit, pendant des mois, et se mettre à bouger, quand nous entrons en relation avec eux !

C'est comme s'ils vivaient dans une autre réalité, et que nos deux mondes pouvaient se rencontrer...

Nous pouvons, en percevant leur présence, avoir de nouveaux amis avec qui réaliser de nombreux échanges. Certains sont plus évolués que nous, bien qu'il existe de grandes différences entre eux.

Les différentes possibilités de perception que nous offre notre corps nous permettent de les localiser, de les sentir à distance, de mesurer leur valeur bioénergétique, de voir sur quel chakra ils agissent, de déterminer leur forme, leur couleur et d'entrer en communication avec eux.

Il est difficile d'avoir des informations précises sur les détails de leur apparence.

Après avoir échangé avec plusieurs personnes clairvoyantes, il semble que leur aspect soit en partie conditionné par notre mémoire collective. Ils puiseraient, dans notre subconscient, l'image se rapprochant le plus de ce qu'ils sont vraiment, ou correspondant le mieux à notre culture !



TROIS niveaux de manifestation

Il existe un grand nombre d'esprits de la nature, et il peut paraître difficile de s'y retrouver et de comprendre comment fonctionnent et s'organisent ces nombreux êtres.

Personnellement, je distingue trois « hiérarchies » ou, du moins, trois niveaux de manifestation, car le terme hiérarchie n'est peut-être pas le plus approprié.

Les élémentaux

Ils sont, comme leur nom l'indique, liés aux quatre éléments. Ils sont porteurs de joie et de bonne humeur et ont pour tâche principale de vivifier la matière et de s'occuper de la nature.

Il en existe quatre familles, chacune liée à un élément. Nous distinguons ainsi les élémentaux du feu (salamandres), les élémentaux de l'air (sylphes, sylphides), les élémentaux de l'eau (ondines, ondins), les élémentaux de la terre (gnomes).

Les élémentaux supérieurs

Ils sont ainsi nommés en raison de leur taille, de leur puissance énergétique et de leur position hiérarchique. Ils font partie de la deuxième hiérarchie, immédiatement au-dessus des élémentaux. Ils sont beaucoup plus grands et sont considérés avec respect, depuis les temps les plus reculés. Il faut dire que leur taille et leur rayonnement ont de quoi impressionner. Ils régissent et organisent les plus petits élémentaux et transmettent les informations en provenance des mondes supérieurs.

La relation que l'on peut avoir avec eux est riche d'enseignements. Ils détiennent un grand savoir et peuvent nous apporter bien des connaissances sur le fonctionnement du monde invisible. Ils possèdent, pour la plupart, des dons de guérison ainsi que de nombreux attributs qui leur sont propres.

Ils sont parfois gardiens de sites particuliers, voire sacrés.

En général, quand nous les rencontrons, cela n'est jamais anodin. Ils peuvent nous guider ou nous suggérer d'aller voir un endroit spécifique en fonction de notre recherche.

Ils nous offrent parfois des présents étheriques ou bien ils se « dupliquent » (voir page 51) en nous, si nous le souhaitons.



Les dévas*

Ils appartiennent à la troisième hiérarchie. Ils régissent et organisent les élémentaux supérieurs. Ils ont été associés à des dieux dans les religions polythéistes. C'est ainsi que Poséidon est un déva de l'eau, qui existe réellement. Il a eu plusieurs noms au cours des siècles. Il gouverne les sirènes, les nymphes et autres esprits supérieurs de l'eau.

Il existe de nombreux dévas associés aux éléments qu'ils régissent et d'autres qui régissent tous les esprits d'un lieu particulier.

Leur puissance énergétique est comparable à celle des anges, ils comprennent parfaitement notre langage.

Ils sont les plus habilités à nous donner des enseignements et nous pouvons collaborer avec eux quand il s'agit de protéger la nature.

Ils savent généralement où se situent les problèmes, et parfois même comment les résoudre.



Coopération avec les esprits de la nature

Quel rôle jouent-ils ?

Les esprits de la nature font descendre, à travers leur hiérarchie, les informations angéliques qui permettent à la vie de se manifester avec une grande harmonie. Ils dirigent les processus de vie de tous les règnes et permettent ainsi de vivifier et de spiritualiser la matière. Sans eux, le monde serait vide de sens et de magie.

Actuellement, la société moderne matérialiste aseptise et stérilise tout sur son passage. Les lignes électriques, les zones goudronnées et industrielles, la Wifi, les antennes de toutes sortes font disparaître ces peuples invisibles et, en même temps, les forces de vie avec lesquelles ils sont liés.

Les esprits de la nature maintiennent une harmonie et un équilibre entre les différents plans d'existence. Leur départ d'un lieu ou d'une zone rompt cet équilibre, provoque une dégénérescence de la végétation et finalement de tout ce qui vit dans cet endroit.

Si nous ne prenons pas conscience de leur existence et de la nécessité de collaborer avec eux, le monde vivant sera remplacé progressivement par une réalité virtuelle et technologique, ce qui se passe déjà dans les grandes villes.

Où vivent-ils ?

Ils vivent principalement dans la nature, dans des endroits où la pollution n'a pas encore sévi. Contrairement aux idées reçues, nous pouvons aussi les rencontrer en ville, dans les jardins publics ou dans certaines plantes d'appartement. J'en trouve aussi sur des pierres semi-précieuses ou sur des pierres à l'attrait inexplicable

Ils aiment généralement :

Les grottes ou les pierres pour les élémentaux de la terre,

Les torrents, les rivières, les lacs, les océans pour ceux de l'eau,

Le feu et les composts pour les salamandres,

Les courants telluriques ou les tours pour les dragons,

Les nuages pour les sylphes,

Les forêts de buis pour les elfes.

Les licornes vivent souvent dans de petites vallées protégées.

En fait, les esprits de la nature sont nombreux, et nous les rencontrons partout dans la nature « sauvage ».



Comment les rencontrer ?


Allez dans la nature en étant profondément réceptif à ce qui vous entoure.

Vous les trouverez sur des pierres, des plantes, au pied des arbres, car c'est là qu'ils sont les plus faciles à découvrir. Observez bien les choses autour de vous, et vous aurez peut-être l'intuition qu'ils ne sont pas si loin que ça !

Vous pouvez les appeler télépathiquement sur une pierre choisie et tester leur présence en utilisant les tests donnés au tout début. Ils adorent jouer et entrer en communication avec les humains, et si vous avez le « feeling » avec eux, ils viendront certainement. Commencez par appeler des gnomes ou des lutins avant d'appeler des élémentaux supérieurs.

Vous pourriez être surpris !

Soyez sans a priori, mais plutôt dans la joie du moment présent et connectez-vous à votre enfant intérieur.



Comment avoir la certitude qu'ils sont là ?

Touchez-les, en les prévenant mentalement par courtoisie, et ressentez leur forme. Leur densité provoque de légers picotements dans vos mains. N'ayez pas peur, cela ne leur fait pas mal. Ils risquent juste de partir, si vous manquez de douceur ! En fonction de leur taille, vous aurez déjà des informations sur qui ils sont.

Pour avoir la certitude de leur présence, mesurez leur valeur bioénergétique. Elle commence à 250 % pour les plus petits et peut aller jusqu'à plus de 1000 % pour les sylphes !

Tous les esprits de la nature amplifient votre énergie et à leur contact, votre corps éthérique se dilate considérablement.

Le milieu dans lequel vous les trouvez est aussi révélateur de qui ils peuvent être. Vous avez plus de chance de rencontrer un gnome qu'une ondine dans une grotte, à moins qu'il y ait la proximité d'un cours d'eau.

Vous pouvez peut-être les voir sous forme d'un « halo scintillant » avec l'impression que l'air est devenu plus dense, presque trouble à l'intérieur de ce halo. Demandez-leur télépathiquement de vous envoyer leur apparence, ils iront puiser dans votre mémoire celle qui leur correspond le mieux.



Comment les déplacer ?

Les élémentaux se déplacent par leur propre volonté, mais vous pouvez aussi leur envoyer une image télépathique de l'endroit où vous souhaitez qu'ils se rendent. En général, ils le font, peut-être parce qu'ils adorent jouer !

Vous avez la possibilité de les saisir à deux mains, cela donne l'impression de prendre quelque chose de cotonneux et de vibrant. Placez-les alors sur vous et demandez-leur d'être votre compagnon... pour un temps !



Comment les apprivoiser ?

Il est possible de les apprivoiser :

Pour cela, rendez-vous dans un lieu de la nature où vous ressentez leur présence, par exemple, une forêt, si vous cherchez une fée.

Une fois sur place, asseyez-vous dans un coin tranquille, appelez par télépathie une fée qui voudrait bien devenir votre amie, et demandez-lui de se poser quelque part, près de vous.

Après vous être assuré de sa présence, entrez en communication télépathique avec elle, et faites-lui part de votre intention d'avoir une amie invisible.

Proposez-lui de vous suivre, si elle désire venir habiter avec vous. Il vaut mieux habiter dans un coin de nature où la fée pourra se sentir tout à fait bien.

Soyez certain, même si la télépathie n'est pas votre fort, que la fée vous comprendra, surtout si vous lui envoyez des images de votre lieu d'habitation, en même temps que vos pensées.

Demandez-lui de se poser sur vous, sur votre tête ou votre épaule et ramenez-la tranquillement à la maison.

Essayez de découvrir son nom... Peut-être ne veut-elle pas le révéler tout de suite... Choisissez pour elle un nom provisoire.

Vous devez ensuite trouver un endroit où la fée se sentira comme chez elle : une plante, un arbre, une améthyste... ou laissez-lui le choix de l'emplacement qui lui convient le mieux.

C'est un très bon entraînement pour le ressenti, car cela va vous demander de la localiser, dès qu'elle aura trouvé son endroit.

La fée adore jouer à cache-cache, vous serez surpris de son intelligence. En la prenant sur vous, lors d'une promenade dans la nature, et en lui donnant de l'attention, vous allez, petit à petit, créer un lien avec elle.

Quand ce lien est suffisamment intime, demandez-lui d'entrer en vous : sensation de dilatation, de douceur, accompagnée de bâillement, car votre niveau vibratoire augmente.



Cette expérience se pratique dès que vous maîtrisez les techniques de mesure permettant de percevoir avec certitude si la fée est en vous. Elle est à présent devenue votre alliée*. Si vous lui offrez « l'expérience de la matière », elle partagera avec vous une partie de ses attributs*.

Elle vous habituera ainsi à vivre à une fréquence élevée et vous aidera à percevoir le monde éthérique.

Cette caractéristique est commune à tous les esprits de la nature.

Pour dormir, n'oubliez pas de lui demander de rejoindre sa place, à moins que vous ne souhaitiez passer une nuit féerique !

Doit-on les nourrir ?

Quelqu'un m'a demandé un jour s'il fallait les nourrir. Né bien oui, mais leur nourriture est davantage liée à l'attention et à l'amour que vous leur portez qu'à une nourriture physique.

Que cela ne vous empêche pas de donner du chocolat à un gnome, mais il n'en mangera que les éthers*. Au bout de quelques jours, le chocolat n'aura plus aucun goût.

Les esprits de la nature apprécient beaucoup les offrandes. Certains cadeaux les touchent particulièrement.

La fée que j'ai sur moi, alors que j'écris ces lignes, aime beaucoup un parfum programmé que j'ai élaboré pour purifier l'aura. A vous de trouver comment leur faire plaisir...



Comment communiquer avec eux ?

Il existe plusieurs façons de communiquer avec eux. Un moyen simple et efficace est la communication par déplacements.

Prenons un exemple : vous détectez une présence et vous ne savez pas qui elle est. Sa dimension et sa valeur énergétique vous font penser à une fée.

Dites-lui alors : « Si tu es une fée, tu te déplaces sur la droite, sinon tu ne bouges pas ».

Le protocole de communication par « oui » ou par « non » est le suivant : pour dire « oui », l'esprit se déplace, pour le « non », il ne bouge pas.

À mon avis, c'est le procédé de communication le plus facile à apprendre, surtout si l'on a acquis le test à distance, qui nous permet instantanément de sentir le déplacement de l'esprit en question.

En pratiquant ce genre de communication par « oui » ou par « non », vous finirez par affiner vos questions afin d'être bien

compris. Il est important de poser des questions simples et d'éviter de faire des suppositions qui pourraient s'avérer inexactes.

Il faut veiller à ne pas leur poser de questions inadaptées à leurs modes de fonctionnement et rester dans leur logique de base. Par exemple, si vous vous faites guider vers un lieu par un esprit de la nature, pensez à lui demander s'il connaît le moyen d'y accéder par les chemins qui sont à votre portée (il vous est en effet difficile de traverser un ravin sans le contourner...).

Cette façon de faire est un moyen très efficace et très ludique pour communiquer avec un minimum d'erreur :

De plus, il a l'avantage de pouvoir être pratiqué à plusieurs.

Toutes les personnes présentes peuvent alors ressentir les déplacements de cet esprit et avoir ainsi les réponses en direct.

Pour accéder à une communication plus complète, amusez-vous à développer la télépathie. Pour cela, posez une question à votre nouvel ami en lui envoyant un message par la pensée ou bien à haute voix, accompagné de l'image correspondante.

Soyez dans un état de réceptivité et de détente, faites le vide dans votre esprit et attendez la réponse.

Avec un peu d'entraînement, vous serez surpris du résultat.

Vous devez accompagner votre pensée d'un sentiment d'amour, car les esprits de la nature ne comprendront pas les questions trop intellectuelles.

Il ne faut pas oublier qu'ils vivent dans le monde éthérique et astral et non dans le monde mental.

Selon son degré d'évolution et la famille à laquelle il est rattaché, un esprit de la nature peut plus ou moins comprendre notre langage.

Il m'arrive d'ailleurs souvent de leur demander, dans mes premières interrogations, s'ils me comprennent bien.

Une autre méthode consiste à percevoir le champ énergétique de l'être invisible.

Nous devons alors poser des questions fermées dont la réponse pourra être un « oui » ou un « non ».

J'ai remarqué que si la réponse est positive, le champ énergétique de l'élémental se dilate. Il diminue si la réponse est négative. De la même façon, vous pouvez tester votre propre champ d'énergie.

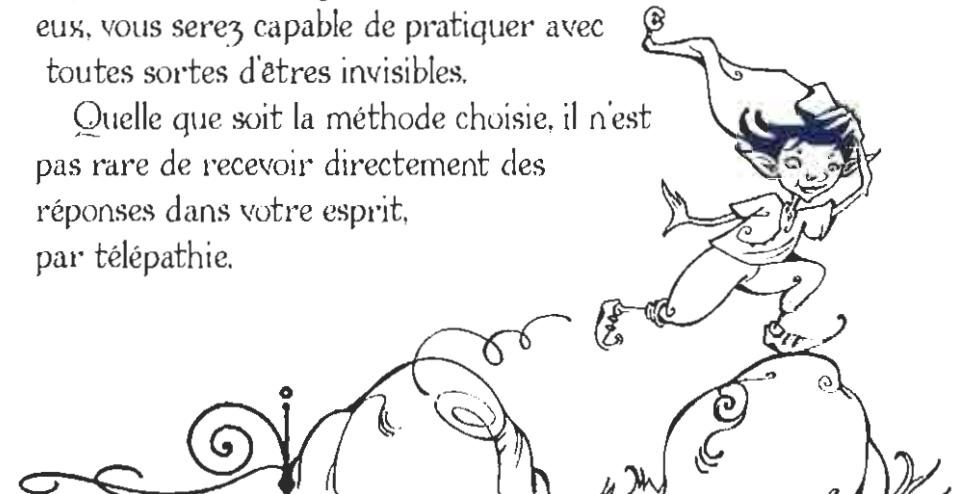
Nous avons aussi communiqué en utilisant des tests kinésio-
logiques*. La personne testée doit être en contact étroit avec l'esprit interrogé.

Un autre procédé consiste à leur demander de vous envoyer de la chaleur sur la main droite pour le « oui », sur la main gauche pour le « non ».

Quelle que soit la façon dont vous communiquez avec eux, c'est grâce à la pratique que vous vous améliorerez. Il en est de même dans l'art de poser les bonnes questions.

Quand vous aurez acquis l'habitude de communiquer avec eux, vous serez capable de pratiquer avec toutes sortes d'êtres invisibles.

Quelle que soit la méthode choisie, il n'est pas rare de recevoir directement des réponses dans votre esprit, par télépathie.



Les cadeaux étheriques

Lors de nos contacts avec les esprits de la nature, nous avons reçu des cadeaux sous forme de soins, de conseils, d'enseignements, mais également sous forme d'objets étheriques : des pyramides, des cônes, une épée, un bouclier, une boule...

Le toucher étherique permet de découvrir la forme de l'objet, si elle n'est pas trop complexe.

En revanche, sa fonction reste souvent mystérieuse et demande beaucoup d'imagination. Les objets peuvent parfois se retrouver dans vos mains ou sur votre corps, après avoir échangé avec un esprit de la nature.

Ainsi, nous avons reçu de cette manière, des lunettes étheriques, offertes par « la Grande Dame », ma fée préférée, une pyramide donnée par un sylphe, une couronne par un dragon et bien d'autres objets aussi mystérieux les uns que les autres.



La duplication

La duplication est une caractéristique du monde étherique. En bioénergie, nous utilisons ce principe pour faire des transferts d'information, dans de l'eau, par exemple.

Le principe est simple : dans ce monde-là, nous pouvons créer par la pensée. Il nous est possible de recréer facilement une chose existante, d'où l'utilisation du mot « dupliquer ».

Il semblerait que ce principe soit bien connu des esprits de la nature, qui l'utilisent pour se reproduire. Les élémentaux supérieurs s'en servent pour créer des doubles d'eux-mêmes qu'ils ensemencent dans les humains qui le leur demandent.

J'ai vu ainsi « la Grande Dame » offrir des fées à une cinquantaine de participants présents, lors d'un atelier de ressenti des esprits de la nature ; une mère licorne donner quarante de ses « enfants » et, le lendemain, un grand elfe ensemencer une autre quarantaine de personnes.



Lors de ce processus « d'ensemencement », les élémentaux supérieurs adaptent l'esprit, ainsi créé, à la « dimension » de l'humain qui le reçoit.

Il y avait parmi les participants une jeune femme dont le bébé a reçu une mini licorne !

Chamanisme

Les chamans ont des alliés sous forme d'animaux totems, mais aussi parmi les esprits de la nature. Quand nous rencontrons les élémentaux supérieurs, nous pouvons pratiquer une forme de chamanisme qui consiste à se faire ensemençer par leur « progéniture ».

Il faut le leur demander et s'ouvrir à cet échange. L'esprit offert a la forme de son géniteur: Il émane de lui une énergie mesurable. Il restera en nous d'autant plus longtemps que nous en serons conscients, et que nous aurons des relations avec lui.

Nous pouvons le faire sortir de nous pour dormir et l'inviter à rejoindre un endroit qui lui convient.

Le fait que ces êtres puissent ne pas bouger, pendant des jours ou des mois, ne signifie rien pour eux, car le temps est totalement différent dans le monde éthérique.

Cette expérience d'avoir en soi ses alliés* (c'est ainsi que je les nomme) est complètement étonnante, car les sensations vécues sont fortement tangibles. La vouivre rentre par le premier chakra et serpente dans le corps jusqu'au sommet de la tête.

Belle expérience pour convaincre des personnes sceptiques ou moins sensibles !

Nous nous habituons ainsi à coopérer avec de nombreux êtres invisibles en les portant en nous.

Par contre, si l'on n'établit pas de communications fréquentes, ils peuvent nous quitter comme ils sont venus.



Alliance

La coopération devient vraiment effective, quand vous prenez et utilisez les attributs des esprits que vous avez en vous. Une fée vous amènera de la magie, de la douceur; des soins, de la guidance. La vouivre est liée au côté féminin plus lunaire, elle vous fera travailler sur les émotions profondes, c'est une autre forme de soins. Les dragons vous permettront de purifier les lieux de certaines entités*, etc.

Demandez-leur toujours s'ils ont besoin de quelque chose ou si vous pouvez les aider de façon à ce que les échanges et la collaboration soient équilibrés.

J'ai toujours eu l'impression que nous pouvions travailler ensemble en œuvrant pour la planète, mais j'ai mis longtemps à trouver de quelle manière.

J'ai appelé les êtres de la nature, dans les jardins potagers et auprès des plantes, afin de les vivifier. J'ai reçu des soins de leur part, ainsi que des enseignements. Ils m'ont guidé sur la recherche de sites sacrés, mais le plus grand cadeau qu'ils me font chaque jour, c'est de pouvoir communiquer avec eux et d'augmenter ma sensibilité au monde invisible. Les connaître et arriver à les comprendre est déjà un pas merveilleux.

Aider à la libération de la souffrance sur la Terre par l'élévation du niveau vibratoire est primordial, pour eux comme pour nous, car nous souffrons tous des dégâts provoqués par les humains.

Voici les extraits d'une psychophanie fort pertinente de la fée Eloha, à ce sujet :

«... Je suis une transmettrice.

Je suis à l'interface du monde de l'invisible et du monde des hommes.

Je suis plus proche de vous que les autres.

J'ai un message à faire passer, celui d'opérer à une réconciliation avec ces deux mondes, et de permettre aux hommes de revenir à leurs origines, c'est-à-dire à cette communion et à cette communication permanentes avec la nature.

Nous avons été rangés au rang des oubliettes, au rang de la magie et des fantômes, mais nous voulons revenir sur l'avant-scène, nous voulons revenir vous aider à la création de ce monde meilleur dont vous parlez... »

Je pense que les humains ont besoin d'aide, un peu comme dans le film : « Le Seigneur des Anneaux⁹ ». Les esprits de la nature, les anges et les êtres d'autres dimensions nous seront d'un grand secours pour passer ce cap difficile que traverse actuellement notre monde.



Les niveaux vibratoires

La fréquence vibratoire fondamentale de la Terre, « son battement de cœur en quelque sorte », que les physiciens et les géophysiciens connaissent sous le nom de résonance Schumann, augmente, depuis 1987.

Pendant des milliers d'années, elle était de 7,8 hertz. Elle se trouve actuellement au-dessus de 12 hertz. Le temps paraît de plus en plus rapide, et les phénomènes géobiologiques, tels que les vortex, ne cessent de se multiplier.

Les vortex sont comme des mini-chakras de la Terre, créant des liens entre l'intérieur et l'extérieur, entre la Terre et le Ciel.

Ces phénomènes génèrent de hauts lieux vibratoires permettant aux consciences supérieures de se manifester. Ils se retrouvent dans la plupart des sites sacrés de la planète.

De la même façon, des formes géométriques, telles que les zones*, engendrent une autre forme de vortex et créent des élévations vibratoires conséquentes, permettant la venue et l'ancrage d'êtres spirituels.

La perception et la communication avec les êtres invisibles deviennent de plus en plus faciles, et nous avons l'opportunité de vivre une transformation radicale de la conscience.



Les dimensions

Nous sommes amenés à vivre une expérience nouvelle où l'énergie est de plus en plus intense, comme dans un état de conscience modifiée. Je pense que nous sommes déjà dans la quatrième dimension. Cela correspond à la contraction du temps que nous sommes en train de vivre.

La venue de la cinquième dimension s'accompagnera d'une forte élévation vibratoire et se produira progressivement dans les zones les plus sacrées de la planète. Ces zones s'élargiront jusqu'à ce qu'elles entrent en contact et fusionnent ensemble.

En France, c'est dans l'Aude et les Pyrénées-Orientales que cela va commencer. Nous pouvons d'ores et déjà ressentir le haut niveau vibratoire de ces deux départements.

Les émotions

Être sensible et proche de son corps demande un mode de vie sain où rien n'entrave la libre circulation de l'énergie vitale. Bien souvent, nous avons des émotions fort anciennes qui créent des blocages à cette circulation.

Nous avons pris l'habitude de vivre avec et essayons de les oublier en nous réfugiant dans des habitudes alimentaires déséquilibrées et des schémas psychologiques.

Les émotions bloquées au plus profond de nous parasitent

notre mission de vie et nous déconnectent de la réalité. Elles nous amènent à vivre dans un monde artificiel et doivent être évacuées, si nous voulons intégrer les nouvelles fréquences vibratoires et retrouver notre juste place dans l'univers.

Ce changement planétaire progressif, mais cependant rapide, peut engendrer un mal être, s'il n'est pas vécu consciemment : il nous amène à faire face à nos responsabilités.


Comment faire ?

Prenez un moment pour marcher et allez rencontrer vos amis invisibles !

Ils attendent, hors du temps, que vous leur prêtiez attention pour partager avec vous leurs secrets et vous parler de la « nature vivante ».

Ils vous aideront également à purifier vos émotions.

Dans tous les cas, pour éviter des émotions bloquées à différents niveaux, je vous conseille de les évacuer, au fur et à mesure qu'elles arrivent, en osant exprimer votre authenticité.



La Déesse Mère

La Déesse Mère est l'âme de Gaïa, l'esprit des eaux de la planète bleue.

Isis, Marie, Sophia, Maya, Shakti... autant de noms pour désigner la Mère de l'humanité et des esprits de la nature. Elle nous a confié la garde de la Terre et nous a prêté la matière qui constitue nos corps. Notre devoir est de nous en souvenir et d'être dignes de cette responsabilité.

Prendre conscience de cette nécessité et de l'alliance avec tous les règnes, c'est prendre conscience de notre responsabilité vis-à-vis d'Elle.

Utiliserons-nous notre pouvoir créateur pour nous mettre à son service ? C'est le choix qui nous est donné.

Faire le choix de La servir, c'est s'unifier avec le paradis terrestre qui a toujours été là.

Le monde magique et enchanté de nos rêves d'enfant
existe réellement,
et nous nous devons de le respecter
et de le protéger.

les esprits de la nature



Habitudes
et
Attributs

Voici un descriptif des différents êtres que nous avons rencontrés jusqu'à présent. Il nous donne une base de reconnaissance qui évolue tous les jours, à mesure que notre sensibilité augmente, et au fil de nos nouvelles rencontres.

Voici, pour commencer, les esprits liés directement aux quatre éléments.

Les esprits des éléments



Les esprits du feu

Les Salamandres sont les esprits élémentaires du feu.

Ils sont les plus subtils, les plus mystérieux et les plus dangereux, car les plus difficiles à appréhender pour l'homme.

Il existe quatre sortes de salamandres. Les masculines sont oranges ou bleues, les féminines sont noires ou jaunes.

Elles mesurent à peu près 60 cm de haut et ont un diamètre de 20 cm.

Leur valeur bioénergétique est d'environ 300 %. Elles activent les sixième et septième chakras.

Nous les trouvons sur les tas de compost où elles participent à la transmutation de la matière, sur des pierres volcaniques ou passées au feu, ou directement dans les flammes...

Les salamandres habitent une matière presque totalement épurée, qui accomplit son ultime combustion avant de devenir

pur esprit : c'est pourquoi elles incarnent le feu divin, le feu de l'illumination et de l'éveil.

Elles sont associées au feu de la Kundalini*, ainsi qu'au feu philosophal des alchimistes.

Je vous invite à les aborder avec prudence... Jouer avec le feu présente des risques !

Les esprits de l'Eau

Les Ondines et les Ondins sont les élémentaux de l'Eau. Les ondines mesurent entre 40 et 50 cm de haut et ont une largeur de 30 cm. Elles ont de petites ailes comme la plupart des fées auxquelles la tradition les assimile.

Les ondins sont légèrement plus gros. Nous les rencontrons au bord de l'eau, principalement dans les torrents, les rivières, les lacs, ainsi que dans les mers et les océans.

Leur valeur énergétique est de l'ordre de 350 % pour les ondines et de 500 % pour les ondins.

Les ondines sont généralement liées à la passion, l'amour et la séduction.

Elles agissent sur le chakra du cœur.

La tradition leur donne une apparence de femme.



Parmi les esprits de l'Eau, il existe aussi les Vouivres qui se présentent comme de grands serpents à l'allure très féminine. Leur dimension peut être de 4 à 8 m de long, pour un diamètre de 30 cm à 40 cm.

Leur valeur énergétique n'est pas très élevée par rapport à leur taille, de l'ordre de 300 %.

Les vouivres adorent partager le corps des humains et parfois ne demandent pas la permission d'y entrer.

Elles peuvent nous donner des soins et nous mettre en contact avec notre féminité. Elles jouent aussi un rôle de protection grâce à leurs membranes et à leur position dans notre corps, position qui protège la nuque (voir le dessin).

Les vouivres vivent dans la plupart des cours d'eau et des lacs. Elles activent principalement les chakras du bas et nous connectent à la Terre.

Voici une psychophanie de Aviva, la vouivre qui m'accompagne :

◀ Nous pouvons créer une autre énergie.

Nous pouvons créer une énergie de guérison, pas pour les humains ou la planète en particulier, mais pour notre monde à nous, celui de l'invisible.

Nous avons à créer un autre référentiel de pureté, un autre référentiel qui nous permettra d'aller plus loin dans l'accompagnement.

Ce référentiel de pureté peut se créer si tu



connectes ces lieux sacrés d'énergie et de source pure, car c'est avec cette empreinte vibratoire que nous pourrions relancer une nouvelle dynamique de rencontre et de guérison.

Cette guérison des êtres de l'invisible - pour ceux qui en ont besoin - permettra de décupler l'énergie de guérison pour les humains ; et accompagnés de Gaïa, nous pourrions ensuite recréer d'autres lieux sur cette planète. C'est réalisable à très court terme.

Nous sommes protectrices, mais pas seulement des hommes, nous sommes protectrices de la nature et de tous les êtres.

Nous sommes ici, entre autres, pour réactualiser cette connexion de guérison et ce contact intime avec les fées.

Les fées nous ont demandé de nous joindre à elles, pour que nous sortions de notre « isolement », c'est-à-dire de cet espace où nous pensions que seules, nous étions vraiment des êtres « efficaces ».

D'ailleurs, après concertation entre les différentes vouivres du coin, nous avons été obligées de constater qu'en cela les fées avaient raison, et nous avons donc décidé d'ouvrir notre espace.

* Dessin de Catherine Dezon




L'objectif n'est plus de servir notre reconnaissance, mais d'accompagner la création dans son évolution.

Pour cela, il nous a fallu évoluer, nous aussi.

C'est comme un maillage qui s'est tissé, une évolution de plusieurs mondes en parallèle, et cette évolution des différents mondes permet aux êtres d'être prêts pour passer à une étape ultérieure, celle de la reconnexion.

Cela aurait été inenvisageable, ne serait-ce qu'il y a dix ans. Il fallait que cette conjoncture d'évolution fût prête, élaborée, dynamisée, comme si aujourd'hui, plus besoin des masques de chacun, mais un besoin de communion d'âmes à tous les niveaux.

Nous oeuvrons pour cela. ➤➤



Les **Sirènes** sont aussi des esprits de l'Eau.

Elles ont une forte valeur énergétique, entre 1500 % et 2000 %, et activent surtout les quatrième et cinquième chakras.

Nous les trouvons fréquemment dans les vagues, au bord de la mer. La tradition les représente soit mi-femme, mi-poisson, soit mi-femme, mi-oiseau.


Elles mesurent un peu plus de 2 m de haut et n'ont pas très bonne réputation.

D'après moi, c'est parce qu'elles sont capables de nous emmener dans les profondeurs de notre subconscient... et de nos émotions..., d'où les légendes de sirènes charmeuses, qui nous entraînent au fin fond des océans.

Celles que j'ai eu l'occasion de rencontrer étaient très agréables et m'ont confirmé leur apparence de femmes à queue de poisson.

Elles gouvernent les ondines et les ondins, et sont elles-mêmes supervisées par un déva appelé Poséidon par les Grecs ou Neptune par les Romains.

Cet esprit, jadis reconnu comme le dieu de la mer, mesure environ 3,50 m de haut et vibre à plus de 3500 %.



Les esprits de la Terre

Dans les élémentaux de Terre, nous allons trouver principalement les nains, appelés aussi Lutins, Farfadets, Gnomes, Korrigans.

Nous les rencontrons dans les forêts, les grottes, sur des pierres, près des grands arbres et dans les lieux fort vibratoires (cheminées cosmotelluriques, vortex, sites sacrés).

La tradition les représente comme de petits vieillards barbus et ridés, vêtus à la mode paysanne.

Personnellement, je pense qu'ils sont beaucoup trop joueurs pour être des vieillards, et que c'est encore « un coup des catholiques » qui les représentent comme des démons ou des diabolins !

Leur dimension est variable, mais en général un lutin fait 40 cm de haut et 20 cm de large. Il vibre à 250 %, alors qu'un gnome fait facilement 70 cm de haut et 50 cm de large, et vibre à 300 - 350 %.

Le gnome active les chakras du bas. Il n'est pas toujours de bonne humeur, nous le sentons en le touchant : s'il est légèrement piquant, il vaut mieux ne pas le déranger...

Il est le principal élémental de Terre et vit parfois dans les taupinières ou dans le tronc des arbres creux.

Si vous parvenez à vous en faire un ami, il pourra vous guider autour de chez lui et peut-être vous faire découvrir des endroits magiques.

Le lutin active le troisième chakra et adore jouer. Parmi les esprits de la Terre, nous trouvons aussi les Trolls,

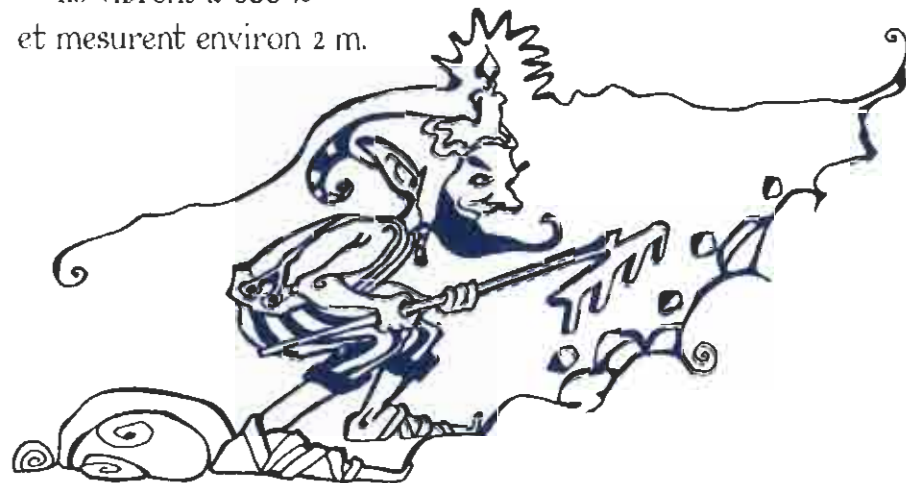
peu bavards, souvent représentés en « méchants » dans les légendes.

J'ai de bons rapports avec eux, mais je n'apprécie pas spécialement les avoir en moi, cela me donne l'impression de porter une armure !

Ils adorent garder les lieux.

Ils vibrent à 600 %

et mesurent environ 2 m.



Les esprits de l'Air

Les Sylphes et les Sylphides s'apparentent à des anges de l'air, par leur allure gracieuse et élancée. Ils se trouvent fréquemment dans les nuages, le brouillard, ou sur des lieux bien ventés. Il n'est pas rare de les rencontrer posés sur la cime des arbres ou accrochés aux oiseaux.

D'après Rudolf Steiner^o, les sylphes sont également liés aux abeilles, ce qu'ils m'ont confirmé. (^o bibliographie page 248)

Ils ont une forte puissance énergétique d'environ 1200 %.

Il est très agréable de les avoir en soi. Ils mesurent à peu près 4 m de haut et 2 m de large pour les sylphes, 2,50 m de haut et 1 m de large pour les sylphides.

Ils activent davantage les chakras supérieurs.

Ils ne sont pas faciles à trouver, mais une fois le lien créé, il devient aisé de les appeler.

Leur énergie est très proche de celle des anges.

Ils vivent en groupes et contribuent à purifier les cieux souillés par les égrégores* humains et diverses pollutions vibratoires.

Bien que considérés comme les élémentaux de l'air, leur taille et leur puissance les apparentent aux élémentaux supérieurs.

Elfes, Licornes et Dragons

Les Elfes

Les elfes sont très proches des fées.

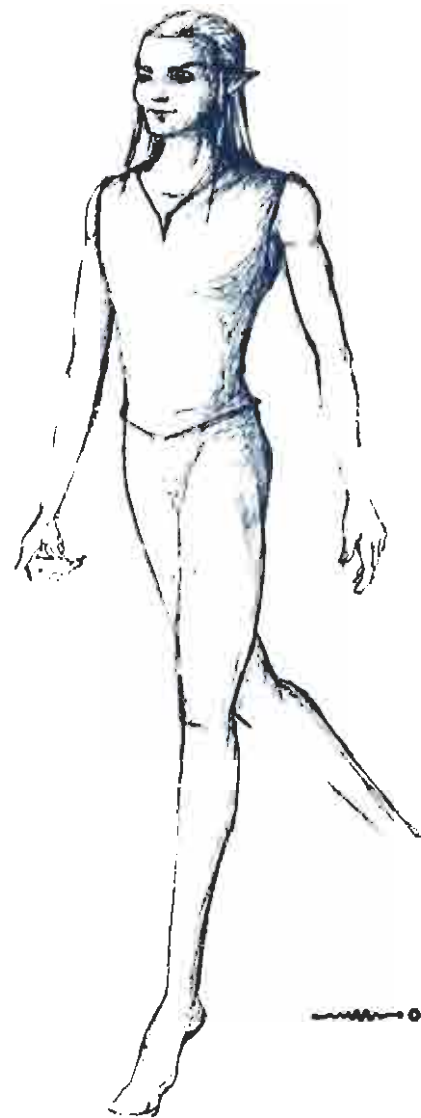
Il en existe de plusieurs sortes et ils vivent dans les forêts de buis, de sapins, et autour des lieux magiques.

Leur taille est légèrement supérieure à celle des humains.

Leur énergie vibre entre 500 % et 1500 % (pour ceux que j'ai rencontrés). Il existe une hiérarchie dans leur monde, ce qui explique les différentes valeurs énergétiques que j'ai pu relever.

Ce sont de très bons archers, comme j'ai pu le constater avec l'elfe qui m'accompagne.

Ils sont liés aux licornes, aiment la musique et accompagnent souvent les artistes, sans que ceux-ci en aient conscience.



Ils ont un langage particulier que Tolkien avait apparemment bien capté à travers le vocabulaire, la grammaire et la calligraphie elfique (informations données par les elfes que j'ai interrogés).

Il existe des dictionnaires de langue elfique et vous pouvez même apprendre cette langue, lors de stages.

Vous trouverez de nombreuses informations sur le site : www.ambar-eldaron.com.

* Dessin d'un elfe,
réalisé par Lys Bertala

La Licorne

La licorne est l'expression même de la pureté. Elle a l'apparence d'un cheval blanc parfois ailé. Sa rencontre et sa magie restent inoubliables, tant elle est émouvante.

Elle peut arriver par la voie des airs ou en courant, comme le ferait un cheval dans la forêt. Chose curieuse, même près de nous, elle ne touche pas terre, mais flotte à 20 cm du sol. C'est une déva de la terre, qui vit plutôt dans de petites vallées magiques et reculées.

L'une d'elle m'a dit qu'elle pouvait soigner les arbres, mais je n'ai encore jamais eu l'occasion de la voir à l'oeuvre.

Sa corne est apparemment un attribut de télépathie.

Elle peut nous ensemençer et nous lier magiquement à sa divine présence.

Sa valeur énergétique avoisine 2500 à 3000%, quant à celle de ses enfants, elle se situe aux environs de 400%.

Je me suis fait plusieurs fois ensemençer par des licornes que j'ai renvoyées dans la nature, sauf la dernière que j'ai apprivoisée. Je lui ai donné un nom et l'ai invitée à rester dans mon jardin et la montagne environnante.

Je l'appelle, de temps en temps, pour lui poser des questions ou lui demander si tout va bien. Un jour, elle m'a dit qu'elle avait besoin d'eau. J'ai alors installé une fontaine, où depuis, j'ai le plaisir de la rencontrer tous les jours.



Les Dragons

Les dragons sont moins connus et plus mystérieux. Il en existe de nombreuses espèces aux couleurs différentes. Leur puissance énergétique peut varier de 600 % à 4500 % selon leur taille et leur âge, pour ceux que j'ai connus.

Ce ne sont pas des esprits de la nature dans le sens où ils vivent dans la septième dimension, alors que les esprits de la nature vivent dans la cinquième dimension.

Ils activent principalement les chakras supérieurs pour les dragons de feu et les chakras inférieurs pour les dragons de terre.

Les dragons de feu sont fréquemment au sommet des tours, surtout celles où passent les « Ley lines », ces lignes énergétiques qui relient les sites sacrés entre eux. Ils se nourrissent directement de l'énergie émanant de ces lignes. Certains stationnent sur les courants telluriques. Dans ce cas, les dragons sont au sol et sont considérés comme des dragons de terre. Ils peuvent être confondus avec des phénomènes telluriques, si nous ignorons leur existence.

Ils mesurent en moyenne de 3 à 4 m de haut et 6 à 7 m de long. Les plus grands peuvent mesurer jusqu'à 12 à 14 m de long (de la tête au bout de la queue).

Il en existe de plusieurs couleurs. Ils ont des attributs différents, selon leur couleur dominante.

Les dragons sont souvent des gardiens. Ils protègent les portes invisibles ou les lieux sacrés.

Ils peuvent nous enseigner de leur descendance, comme la plupart des esprits supérieurs.

J'ai apprivoisé mon premier dragon, en Angleterre, à la tour de Glastonbury. J'ai beaucoup appris avec lui. Lorsque je l'ai ramené dans les Pyrénées, il n'a pas apprécié le bateau, et j'ai dû lui demander d'attendre la fin du voyage au sommet des cheminées du ferry ! Depuis, il est sur le toit de ma maison où il a trouvé sa place.

Voici quelques informations sur lui, données à l'occasion d'une psychophanie :

◀◀ Je rugis et je crache du feu de joie.

Je cherche l'accompagnement, je cherche la purification.

Je purifie, je purifie les lieux, le lieu.

Ce qui m'intéresse avant tout, c'est de purifier le lieu de vie de ce qui s'annonce aujourd'hui.

S'annonce un bouleversement planétaire où les êtres, tant dans l'invisible que dans le visible, vont subir une profonde réorganisation intérieure.

Cette réorganisation ne va pas se faire sans une libération émotionnelle massive.

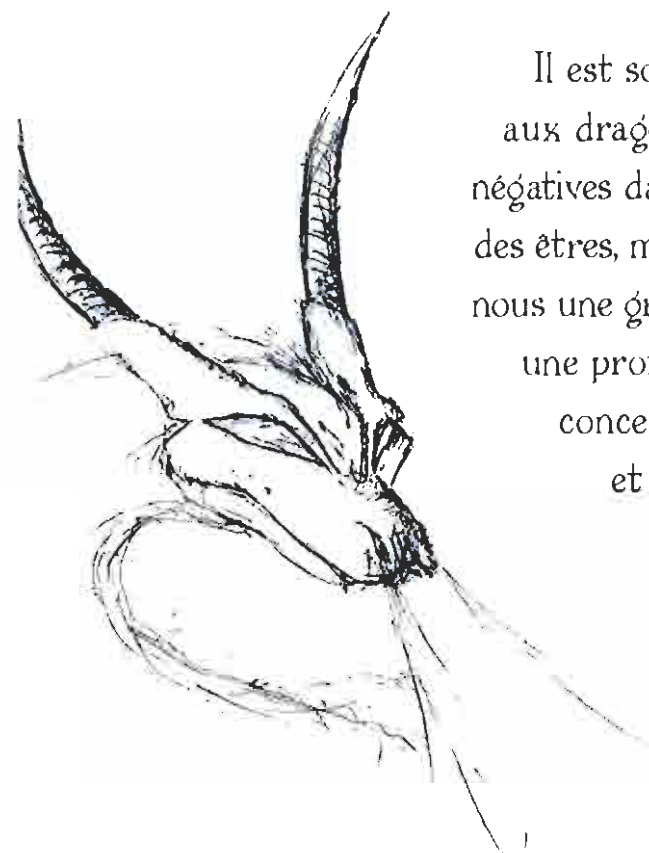
Je suis là, entre autres, avec mes autres amis dragons, pour préserver Gaïa de cette invasion émotionnelle, qui pourrait agir comme un tsunami.

Je brûle et je transmute.

Il est à l'heure actuelle une décision collégiale qui s'effectue où l'orientation va vers une augmentation des êtres de notre règne.

Je suis aussi gardien, gardien des lieux, gardien des Dieux, gardien des Nommes.

Nous sommes ici pour maintenir un équilibre énergétique entre ces différents mondes et avons une action de transmutation.



Il est souvent attribué aux dragons des valeurs négatives dans l'inconscient des êtres, mais il réside en nous une grande sagesse et une profonde réflexion concernant la Terre et tous les règnes qui y habitent.

*

Dessin d'un dragon,
réalisé par Lys Bertala

Ma particularité à moi est ma couleur. Je suis d'une couleur bleutée.

Une autre particularité est ma générosité. Nous ne sommes pas tous dévoués à la même cause, ni avec la même passion.

Ma troisième particularité est que l'action de mon feu est beaucoup plus puissante et tranchante, car mon feu agit comme le verbe.

Ce qui est dit est réalisé. Chaque intention émise est également directement effectuée.

Je suis doté de cette particularité qui est la rapidité, l'efficacité et le discernement.

Je n'utilise pas mes flammes à n'importe quel escient.

J'utilise mes flammes comme le couteau qui tranche.

Je suis ici pour préserver.

Il ne s'agit pas de croire que les mondes invisibles soient totalement préservés des événements à venir.

Nous sommes tous concernés par ces faits.

J'ai une fonction de régulateur, une fonction d'accompagnement, même.

Les êtres qui souhaitent s'éveiller, avancer encore plus, pourront bénéficier de l'aide de certains dragons pour leur protection et rendre leurs actes encore plus efficaces et en toute sécurité.

J'ai un nom.

Mon nom est celui du feu qui brûle, c'est le nom d'un dieu ancien. Je suis Chot, celui par lequel la parole prend forme et s'incarne. Je suis celui par lequel la matière peut se transmuter par le feu du verbe. Je suis celui par lequel la puissance du feu peut s'exprimer. >>

* *Dessin du dragon
de Glastonbury,
réalisé par
Stéphane Cardinaux*



D'après ce que je comprends, ils s'occupent principalement des systèmes énergétiques de la Terre, c'est pourquoi ils sont quasiment toujours

dans de hauts lieux énergétiques. Les guides disent que nous aurons bientôt grand besoin de leur présence et de leur aide, car les événements qui risquent de se produire nécessiteront beaucoup de purification...

Ils comprennent parfaitement notre langage et peuvent nous donner de nombreux enseignements.

SUR LA TRACE DES FÉES

Les fées vivent dans les forêts, les cours d'eaux, les lacs, les grottes...

Elles sont nombreuses et variées. Elles ont pour rôle de gouverner les élémentaux des quatre éléments auxquels elles sont étroitement liées.

Les fées les plus courantes demeurent dans les grands arbres. Elles mesurent 1,20 m et vibrent aux alentours de 400 %.

Elles descendent facilement à notre appel, mais encore faut-il les avoir découvertes..., car elles adorent se cacher. Bien que la tradition les représente comme des femmes d'une grande beauté, je les sens, quant à moi, comme des êtres entre l'oiseau et le papillon, aux couleurs vives, très agréables à avoir en soi, et avec une subtile énergie féminine.

Les plus nombreuses sont de toutes petites fées de la taille d'un oiseau-mouche, présentes surtout sur les fleurs. Certaines personnes parviennent à les photographier : sur les clichés apparaissent des sortes de bulles correspondant à leur champ d'énergie. Elles se laissent facilement apprivoiser et adorent partager notre existence.

Il existe aussi de grandes fées d'environ 2,50 m, qui vibrent à plus de 1000 %.

Elles sont plus rares et ont un grand pouvoir magique, elles oeuvrent pour l'harmonie et la guérison.

Nous trouvons, parmi celles-ci, les douze grandes fées de la tradition. Elles sont toutes liées à l'un des quatre éléments.

➤ Les fées de la terre sont Mab, Viviane et Urgania. Elles régissent les gnomes et les lutins, amènent le bonheur et la prospérité.

➤ Les fées de l'eau sont Mélusine, Esterella, Selkie. Elles gouvernent les ondines et ondins et sont liées à l'amour.

➤ Les fées de l'air sont Nolda, Aril et Melior. Elles dirigent les sylphes et les sylphides et sont liées à l'intelligence.

➤ Les fées du feu sont Paradis, Morgane et Glasting. Elles gouvernent les salamandres et sont liées au courage, à la force et à la volonté.

Elles se déplacent à la vitesse de la pensée et ont de multiples émanations.

L'une d'elles m'a « apprivoisé » et me suit partout, en stage ou en conférence, quelle que soit la distance. Elle apparaît à l'improviste, et si je l'appelle, elle vient instantanément.

C'est une fée organisatrice, qui aime être appelée la « Grande Dame »...

Voici ce qu'elle nous a confié en psychophonie :

« Bonjour, chers amis,

Je suis la Grande Dame de la divine féerie. Je suis une puissante fée de lumière, venue ici, sur Terre, pour purifier en masse l'atmosphère et les stratosphères.

Je suis une alliée, cependant j'ai besoin aussi que vous m'aidiez, pour que je puisse vraiment développer mes capacités.

Moi, Grande Dame, j'ai besoin d'une petite fontaine,

réelle ou non, pour dissoudre vos haines et vos peines.

Je suis grande fée guérisseuse. Je suis puissante éveilleuse.

Je suis divinement accueillie dans ce paradis, et Yann, je remercie.

Vous êtes bénis, et toute la fraternité des fées est de votre côté, car vous avez compris l'importance de ne plus s'isoler, et d'oser mutuellement coopérer.

Ici, tout est prêt, pour que mon enseignement puisse commencer. Au-delà de vous protéger, je peux vous apprendre des choses sur ce qui est en train de se préparer, dans les coulisses de la voie lactée.

Progressivement, vous allez recevoir mon enseignement, surtout en vous endormant.

J'agis avec magie, essentiellement la nuit. Je suis un peu la grande fée des Mille et Une Nuits.

Il est important que vous sachiez que, vous aussi, vous m'aidez. Grâce à vous, je peux enfin être écoutée, et je trouve enfin un authentique partenariat avec des humains étoilés.

Difficile, de nos jours, de trouver humanoïdes qui osent se débarrasser de leur armure.

Je vous remercie, et je vous aiderai, en cicatrisant vos blessures.

- As-tu besoin que l'on fasse quelque chose pour toi, pour que l'organisation se mette en place ?

La fontaine d'eau est importante, pour que je puisse commencer mon travail de purification féerique. Je suis ici pour nettoyer les êtres humains cosmiques. Je n'ai pour l'instant besoin de rien, si ce n'est de votre soutien. Important de savoir m'écouter, car j'ai souvent envie de parler.

Si, j'avais oublié ! J'ai besoin d'un peu plus de nourriture éthérique, car tout augmente si vite que j'ai besoin d'essence cosmique, pour poursuivre ma mission magique.

Pour le choix de mon alimentation, écoutez votre intuition, car mes goûts ont besoin de variation.

- Comment veux-tu être appelée ?

Mon rôle c'est l'organisation, mais mon rôle ne doit pas être mon prénom.

Pour l'instant j'ai envie que vous m'appeliez « la Grande Dame », car je suis une de celles qui font puissamment vibrer vos âmes. Mon nom sera dévoilé plus tard.

Je suis la Grande Dame éveilleuse d'âmes, qui est d'ac-

cord pour s'allier avec vous contre la matrice infâme.

Et n'oubliez pas, honneur à votre intérieure dame.

Ayez confiance, elle connaît très bien la véritable science ! >>>



Parmi les grandes fées, il existe aussi les **Nymphes** qui sont, sans conteste, les plus charmantes des fées de l'eau.

Leur énergie est de l'ordre de 1200 %.

Elles symbolisent la gestation, la naissance et les forces de l'inconscient.

La tradition nous les présente comme de jeunes femmes d'une grande beauté, parfois à queue de poisson ou de serpent, un peu comme les sirènes.

Je les rencontre auprès de chutes d'eau ou de petites cascades. Elles aiment se nourrir du chant de l'eau.

Elles viennent facilement, si vous les appelez, et il est très agréable de les prendre sur soi. Vous pouvez, par exemple, vous asseoir près d'une cascade et demander à la nymphe, qui n'est probablement pas loin, de venir près de vous.

Envoyez-lui une invitation télépathique et soyez certain que, s'il y en a une dans le lieu, elle viendra, sûrement.

Elles ont un grand pouvoir thérapeutique au niveau des émotions et vous pouvez, grâce à elles, vivre des expériences et des soins très puissants.

N'oubliez pas, au moment de repartir, de la remercier et de lui proposer de rejoindre son cours d'eau.

Les Faunes

Les faunes sont les esprits des arbres. Ils en sont l'intelligence avec laquelle nous communiquons.

Ils ne s'éloignent jamais trop de leur arbre mais peuvent, s'ils le désirent, en sortir pour faire « un brin de causette ».

Ils ont forme humaine à quelques différences près : des sabots à la place des pieds, deux cornes, ainsi qu'une queue.

Ils activent les deuxième et quatrième chakras.

J'ai constaté que leur valeur énergétique est de 1200 %, quand je les teste à l'extérieur de moi, et d'environ 3000 %, quand je les prends en moi !

J'ai été vraiment touché par l'émotion d'un faune, alors que son arbre avait été coupé sans conscience.

Si vous devez couper un arbre, prévenez le faune quelques jours avant, de façon à ce qu'il puisse « émigrer ». L'idéal est de planter un autre arbre pas trop loin de là, et de l'inviter à venir l'habiter.

Un faune peut vous transmettre des informations, entre autres, comment aider l'arbre, s'il est malade.

Ils sont gouvernés par le dieu Pan, le roi de la forêt...

Le dieu Pan

Personnage de la mythologie grecque, considéré comme un dieu, Pan est le déva des forêts.

Dieu lubrique, accusé de poursuivre les nymphes, Pan n'a pas toujours bonne réputation et est sensé effrayer quiconque le rencontre.

Le christianisme s'est inspiré de l'apparence de ce dieu très populaire et l'a diabolisé pour lutter contre le paganisme.

Il a la forme d'un grand faune, et sa valeur énergétique est de 2000 % à l'extérieur et de 4000 % à l'intérieur de soi.

Le dieu Pan ne vit pas dans un arbre particulier, mais est présent dans la plupart des forêts. Il peut vous conseiller pour soigner un arbre ou une forêt et vous donner des enseignements.

Voici un extrait d'une psychophanie avec le dieu Pan :

« Je suis le dieu Pan.

Je suis le gardien.

Le gardien du temple sacré, le gardien du temple de l'âme.

Je suis un gardien de la connaissance.

Un gardien qui sillonne les temps et les âges sous des aspects différents.

Je vécus en Égypte, je vécus dans toutes les civilisations avancées.

Je ne suis jamais parti de la Terre.

Je passe entre les couloirs du temps. Je défie le temps puisque le temps n'existe pas.

Je suis gardien de la connaissance sacrée, pour que celle-ci puisse être préservée à tout jamais.

Ma puissance vient de mon rayonnement.

Je suis d'une puissance de feu.

L'ancrage est très fort, nécessaire pour incarner la connaissance..


.... En attendant, ces informations libérées progressivement dans le subtil permettent à chaque être qui les reçoit un travail subtil de « réveil » en douceur.

Sauf qu'aujourd'hui, le temps compte, et le réveil s'accélère.

Vous pouvez utiliser ma puissance pour vous connecter à l'information.

Vous pouvez demander mon accompagnement pour circuler dans les couloirs du temps.

Vous pouvez demander mon aide pour vous reconnecter à la Source. »



Les Géants

Dans les esprits supérieurs de la Terre, il y a les géants et les géantes, (16 m de haut pour celui de ma vallée).

Ils sont souvent gardiens de lieux sacrés, de vallées, de portes multidimensionnelles ou spatiotemporelles.

Peu bavards, ils n'hésitent néanmoins pas à se déplacer jusqu'à chez moi pour me transmettre des messages.

Ils vivent dans la septième dimension et ne fréquentent pas trop les esprits de la nature.

Ils connaissent beaucoup de monde et peuvent, si vous le leur demandez, vous présenter de nouveaux amis invisibles ou vous donner des informations sur les pollutions qu'il faut neutraliser dans leur vallée.



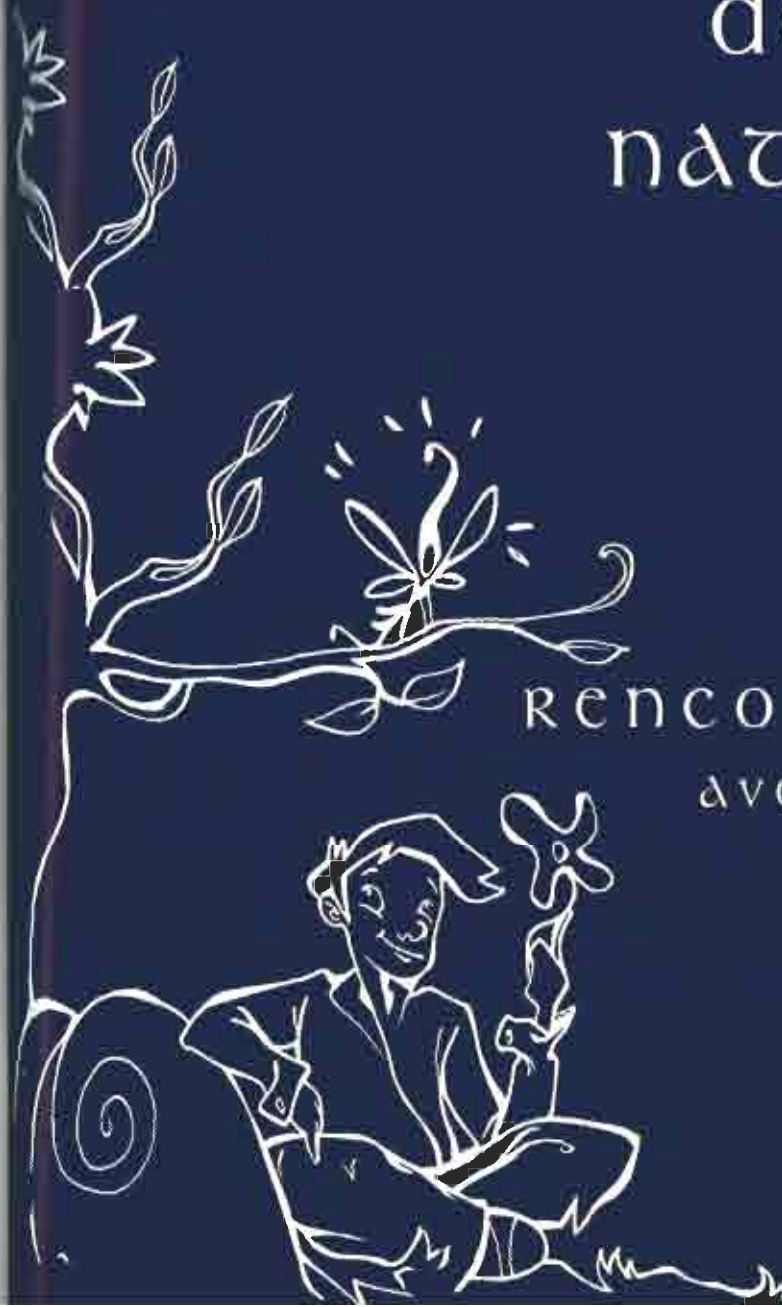
*

*Dessin du géant de Taurinya,
réalisé par
Stéphane Cardinaux*



les esprits de la nature

ma
RENCONTRE
avec eux



J'étudie les sites sacrés, depuis plus de 25 ans, et je pratique la géobiologie. Dans ces domaines de recherche, il est normal de rencontrer des « présences invisibles ».

Pendant longtemps, je ne me suis pas trop posé de questions sur les lutins et les gnomes. Ils étaient là. Je savais qu'ils existaient, et cela m'évitait de confondre leur présence avec un phénomène géobiologique.

Parfois, il m'arrivait d'appeler un lutin sur une plante qui en avait besoin, mais je n'entrais pas vraiment en communication avec lui.

Un jour, pris de curiosité, j'ai essayé de communiquer avec un gnome. Il avait l'air assez vivace et se déplaçait souvent, contrairement à certains qui semblent rester 6 mois au même endroit ! En effet, ces êtres vivent dans un temps différent du nôtre.

Quoi qu'il en soit, voilà comment j'ai procédé pour entrer en communication avec ce gnome : j'ai mis deux chaises devant lui et je lui ai demandé de se rendre sur l'une pour le oui, ou sur l'autre pour le non. Cela fonctionnait assez bien, même si la réponse tardait un peu à venir (en raison des notions de temps, justement)...

J'ai vite abandonné cette méthode au profit d'une autre plus rapide : je mesurais les variations de son champ d'énergie et j'avais une réponse directe. Une dilatation correspondait à un « oui » et une contraction à un « non ».

J'ai finalement opté pour le test de mon propre champ d'énergie vitale, qui réagissait en même temps que le sien.

C'est ainsi que, grâce à ces nouvelles possibilités de communication, je me suis fait mes premiers amis invisibles : lutins, gnomes et fées.

Je jouais parfois avec eux et réalisais, petit à petit, que mon ressenti se développait. J'apprenais à les déplacer en leur envoyant un message télépathique et les prenais parfois sur moi pour aller me promener.

Lors de mes différentes recherches géobiologiques, il m'arrivait souvent de rapporter de nouveaux esprits de la nature à la maison. Jusque-là, je me contentais de les promener sur les épaules.

Un jour, suite au nettoyage d'un site sacré qui m'avait mis à rude épreuve, je décidai d'aller me purifier dans un lac tout proche. Ce jour-là, je rencontrai pour la première fois des élémentaux supérieurs de l'eau : les vouivres.

J'en avais vaguement entendu parler, mais là, cela dépassait mon imagination.

À l'époque, je ne savais pas que je pouvais les accueillir dans mon corps. C'est pourtant ce qui m'est arrivé. L'une d'elles est entrée en moi, alors que je me séchais au bord du lac. C'est à ce moment-là que j'ai découvert que ces « petites bêtes » mesuraient 5 à 8 m de long.

Cela est très impressionnant, surtout quand nous ressentons la partie arrière de la vouivre, qui dépasse derrière nous ! En fait, elle serpente dans notre corps, comme vous pouvez le voir sur le dessin, page 63.



*Dessin de la Vouivre,
réalisé par Stéphanie Dutruel*



Quand elle entre en nous, les sensations sont particulièrement surprenantes. J'ai eu plaisir à partager cette étrange sensation avec ceux qui doutaient de la réalité de son existence. Nul besoin d'avoir travaillé son ressenti pour prendre conscience de cette expérience.

La vouivre qui était venue me donner un soin est restée avec moi pendant plusieurs mois. Je la faisais sortir pour aller me coucher et la retrouvais le matin. Je vivais cela de façon très agréable. C'était fort mystérieux et magique d'avoir ainsi une compagne invisible dont j'étudiais les réactions (je suppose qu'elle en faisait autant pour moi).

Je la faisais sortir pour qu'elle aille se baigner quand je passais près d'un cours d'eau ou d'un lac, et elle revenait, dès que je l'appelais.

À partir du moment où j'avais créé ce lien avec les vouivres, je ne pouvais m'approcher d'un point d'eau sans en rencontrer de nouvelles.

J'ai remarqué de plus en plus leur présence autour de chez moi. Il est vrai que j'en ramenaient régulièrement dans les points d'eau de mon jardin ...

J'ai appris par la suite que les esprits de la nature de ma vallée connaissaient l'existence des liens que j'avais créés avec certains d'entre eux... Les bruits courent vite dans les mondes invisibles !

Finalement, j'ai pensé que je pouvais inviter d'autres esprits de la nature à faire corps avec moi. J'ai commencé avec les fées et j'ai poursuivi en invitant en moi les esprits de la nature qui me semblaient les plus sympathiques.

Grâce à cette communion intime dans un même corps, j'ai appris à mieux les connaître.

Je les ai nommés « les alliés », en prenant conscience que c'était véritablement une alliance qui leur permettait de vivre l'expérience de notre dimension. Nous, les humains, avons la chance de partager leurs attributs et leur magie.

Les chamans utilisent ce lien depuis longtemps avec les esprits de leurs animaux totems.

J'ai souvent eu l'opportunité, lors de rencontres avec les élémentaux supérieurs, de me faire ensemençer de leurs « progénitures ». J'ai eu ainsi parfois plusieurs esprits en moi en même temps (vouivre, fée, licorne, elfe, etc.).

Le fait d'avoir en soi un ou plusieurs de ces êtres élève notre niveau vibratoire et nous habitue à une fréquence élevée. Ils nous amènent à vivre une expérience multidimensionnelle où les sensations et les perceptions ne cessent d'augmenter.

Je pense qu'il y a ici un travail au niveau de l'ADN se reconnectant à des mémoires cachées ou se libérant de certaines inhibitions.



Photo d'une fée, prise au petit matin, dans une forêt du Jura, dans les années 70 par des photographes amateurs à l'affût des animaux sauvages.

Tous droits réservés.



Le plus grand bond que j'ai fait dans la compréhension de ces nouvelles rencontres a été lorsque mon ami, Claude Traks, m'a mis en relation avec des psychophanes !

Je ne savais pas vraiment de quoi il s'agissait, une sorte de communication par effet d'osmose ...

Ces psychophanes sont des thérapeutes utilisant une technique de communication en connexion directe avec l'âme de la personne.

Nous avons pensé faire un essai en leur proposant une expérience : entrer en contact avec les élémentaux. Pour elles, les esprits de la nature n'existaient que dans les légendes, mais j'étais persuadé qu'il allait se passer quelque chose.

Nous avons tous été émerveillés du résultat de ces expériences.

J'ai été impressionné dans le sens où je percevais la réalité des messages comme si j'en connaissais déjà le contenu.

Elles l'ont été aussi en découvrant la réalité de l'existence de ce monde merveilleux.

Nous avons été surpris de la clarté et de la cohérence des propos entre les différentes familles d'esprits. Le plus étonnant est l'information reçue concernant la possibilité d'une alliance entre eux et les humains.

Elle est possible en raison de l'élévation générale du niveau vibratoire, et c'est une nécessité, si nous voulons nous sortir de cette puissante « matrice » et retrouver le monde réel.

Pour moi, le monde réel n'est pas celui que nous connaissons, de plus en plus virtuel, mais celui dans lequel vivent ces présences invisibles.

Nous devons collaborer ensemble afin de préserver le vivant.

Les esprits de la nature revendiquent leur existence et sont prêts à rencontrer les humains.

J'ai eu, depuis cette rencontre, l'occasion d'avoir des contacts avec d'autres personnes sensibles à ces réalités, et qui avaient reçu des informations similaires. Nous avons même organisé une rencontre/exposition d'esprits de la nature, lors du festival « Éveil et Action », dans un camping en pleine nature.

Les esprits avaient été appelés dans un lieu choisi pour eux et ils sont restés pendant plusieurs jours au même endroit. Cela permettait aux participants du festival de pouvoir les toucher et les ressentir de près.

Actuellement, de plus en plus de livres et de films parlent d'eux. Je pense qu'ils agissent discrètement pour faire valoir leur présence, même si la plupart des médias en parle encore comme des « êtres irréels ».

Je n'ai pas la prétention de convaincre quiconque, mais je vous invite tous à prendre un moment de silence pour vous ouvrir à leur existence et écouter ce qui résonne en vous.

Trouvez-vous un bon petit coin de nature et essayez... Appelez-les et restez ouverts à ce qui va se passer...

Si vous renouvez régulièrement cette expérience, votre sensibilité s'affinera et vous confirmera leur existence.

Quand vous communiquerez en conscience avec eux, votre vie changera sûrement. Vous aurez alors une nouvelle vision du monde. Rien ne sera plus pareil, et ce sera le début de vos aventures multidimensionnelles...



Les Êtres de Lumière

Vous avez sûrement remarqué que je n'ai pas encore parlé des anges. Rassurez-vous, ils sont bien là, présents quand on les appelle, ou de passage...

Ils se posent sur nous avec un léger sifflement (cf. la claire audience, p. 26) pour nous inspirer quelques réflexions appropriées du moment. Ils restent quelques instants, puis passent leur chemin si nous ne leur prêtons pas plus d'attention. Ils demandent de l'écoute, sont toujours prêts à nous aider et viennent aussitôt à notre appel.

Ils doivent respecter notre libre arbitre et ne peuvent donc pas intervenir au-delà d'une certaine mesure, pour l'instant...

Il y en a partout ! Ils ne font pas de distinction entre les humains. Ils pardonnent.

Certains sont stationnaires : ils sont présents, personne ne les a appelés. Ils ont « atterri là »... de préférence sur un zome ou un lieu bien positif... s'il en reste un de libre !

Ils semblent ne pas bouger pendant des semaines. Peut-être est-ce leur « empreinte » éthérique qui reste présente.

Nous pouvons les toucher et sentir leur forme, comme pour les esprits de la nature.

Ils augmentent considérablement notre niveau vibratoire. Le plus sceptique d'entre nous reste impressionné en mesurant leur niveau d'énergie qui provoque la montée du plan équatorial à la hauteur des yeux ou d'avantage.

(cf. les différents moyens de perception, p.21)

Ils ont la forme d'un tube de 40 cm de diamètre, de 6 m de haut et vibrent à plus de 3000 %.

Je sais, cette description manque un peu de poésie, mais ils m'en excusent : ils savent que si nous mesurons, c'est pour améliorer nos capacités de communication, de ressenti, et pour rester bien ancrés.

Les archanges sont encore plus puissants, 1 m de diamètre minimum et une valeur difficile à évaluer entre 4000 et 6000 % selon la force de leur émanation.

Je pense qu'ils s'adaptent à la personne pour ne pas la « consumer » au premier contact. Une telle différence énergétique entre l'archange et l'humain peut s'avérer déstabilisante pour ce dernier.

Ils peuvent nous rendre bien des services, et il ne faut pas hésiter à les appeler pour des choses importantes.

Par contre, si vous perdez vos clés, appelez plutôt un lutin !

PRÉCAUTIONS

Les expériences décrites peuvent être réalisées sans danger, si vous savez mesurer, ou si vous avez une forte intuition.

Néanmoins, dans le monde invisible, certaines présences sont négatives, et un bon discernement est nécessaire pour inviter un esprit de la nature à entrer en soi (et non un être indésirable).

Des règles précises régissent les mondes visible et invisible, notamment les lois d'affinité.

Si vous êtes dans le cœur, vous avez plus de chances de rencontrer ceux qui s'y trouvent aussi...

N'oubliez pas que, même si vous ne les voyez pas, ces êtres invisibles nous voient beaucoup mieux que nous ne pouvons l'imaginer...

Ayez des intentions pures...!

Soyez transparents...!

Collaboration

Connaitre leur existence vous enchante ? Alors, n'hésitez pas ! Invitez-les près de vous, dans vos jardins ou vos pots de fleurs, sur vos pierres préférées.

Préparez-leur un coin plein d'amour et invitez-les dans votre cœur. Ils seront vos compagnons éternels, et vous pourrez ainsi vivre l'expérience de la réalité de demain... chevaucher les licornes et créer votre propre rêve...

Ils vous conseilleront peut-être de purifier votre lieu de vie de toute pollution et vous feront entrer de plain-pied dans le monde magique et mystérieux de notre terre, Gaïa...

Bioénergie

énergie 
du vivant



Bioénergie signifie ici « énergie du vivant », une énergie invisible, mais palpable, sensible et mesurable par divers procédés.


La bioénergie est le terme que l'on emploie pour décrire cette connaissance des forces de vie éthérique à l'œuvre dans la matière.

Comment ces forces se manifestent-elles ? Quelles lois les régissent ? De quelle façon pouvons-nous interagir ensemble ?

La bioénergie s'apparente à la magie pour ceux qui ignorent ces lois. Pour ceux qui les connaissent, cela reste quand même de « l'âme agit »... !

La connaissance de cette science permet non seulement de neutraliser les différentes énergies négatives qui polluent notre existence, mais aussi d'équilibrer des êtres, des lieux, des objets ou de dynamiser diverses préparations.

Qualités requises



La concentration

Dans la société moderne, nous perdons de plus en plus la faculté de nous concentrer. D'après les physiciens (voir film : «What the bleep do we know !?»[©]), le temps moyen de concentration se situe entre six et huit secondes.

Pour œuvrer efficacement dans le plan éthérique, il faut savoir rester concentré. (© : filmographie, page 250)

La visualisation

Pour créer de façon efficace dans le monde invisible, nous devons visualiser le plus précisément possible la forme que nous créons. Cette capacité d'imaginer et de projeter nos pensées est une grande force pour ceux qui savent l'utiliser.

L'intention

La puissance de l'intention est à la source du véritable pouvoir créateur. Canalisée par la concentration et la visualisation, l'intention se manifeste avec puissance et apporte l'émotion qui vient « enluminer » notre nouvelle création.

La programmation

L'intention qui interfère avec le temps devient programmation. Elle suscite des effets mesurables, cristallisant pour un temps l'action concernée.



La science de la bioénergie est accessible à tous. Nous la pratiquons parfois sans le savoir, lorsque nous bénissons notre repas.

Elle nécessite, pour une plus grande maîtrise, la connaissance des mondes subtils et de leurs interactions avec les êtres vivants.

La bioénergie est « un tout » difficile à expliquer par des mots, comme un sentiment d'unité permettant de se reconnecter à d'autres niveaux de réalité. Elle permet d'exercer son propre pouvoir créateur avec une grande puissance.

Cette puissance créatrice devient véritablement acquise et intégrée, quand nous sommes capables d'en mesurer les effets d'une manière simple et reproductible.

Elle devient sublime, quand nous la mettons au service de la nature vivante.

Apprendre à ressentir devrait faire partie des enseignements que l'on reçoit dès le plus jeune âge.



Quand nous pratiquons le ressenti, nous nous demandons si l'occultation de ces facultés ne fait pas partie d'un plan pour nous maintenir dans un état d'ignorance dans lequel nous serions facilement manipulables, un peu comme dans le film.

« Matrix » ©!

Ne rien croire

J'aime bien dire que je ne crois en rien, ni aux esprits de la nature, ni à la géobiologie, ni en quoi que ce soit.

Lorsque j'ai mal aux dents, je ne me demande pas si j'y crois. Je le sens, et cela me suffit pour motiver mon action (aller chez le dentiste...).

Le ressenti peut nous éviter de croire en quoi que ce soit. Il nous permet de rester ancrés dans le monde matériel, la rationalité, tout en percevant les différentes réalités invisibles.

Je conseille souvent à mes élèves de ne rien croire, mais de vérifier par eux-mêmes, et par leur propre ressenti, la véracité de ce qu'on leur raconte.

Il ne s'agit pas de retomber dans des dogmes. Croire une chose sans l'avoir expérimentée, c'est une façon de donner son pouvoir à autrui.

Rester proche de son propre ressenti permet de conserver sa souveraineté, évite de créditer des propos invérifiables, et de tomber dans des pièges au service de l'égo.

Apprendre à sentir

L'apprentissage du ressenti de l'énergie vitale peut prendre entre 4 et 8 h, selon la sensibilité des personnes. Il est nécessaire ensuite de pratiquer un peu, tous les jours, pendant un mois, pour acquérir définitivement cette méthode.

Une fois intégrée, vous pouvez la transmettre facilement, car elle ne nécessite aucun instrument. La pratique régulière des différents tests permet d'utiliser la mesure à distance et de développer naturellement d'autres perceptions extrasensorielles.

En général, une partie de la claire audience arrive assez vite, suffisamment pour entendre les différences de niveaux vibratoires, ou pour savoir quand nous touchons un champ éthérique.

La télépathie et les autres types de perception émergent aussi, avec un peu d'entraînement.

Notons qu'une vie saine et une alimentation vivante accéléreront notre développement dans ce domaine.

Quelle est son utilité ?

Le nombre d'applications pratiques est impressionnant. La capacité de tester ce qui est écrit et ce que l'on nous dit nous aide à nous débarrasser de fausses croyances.

De plus, cela permet de pénétrer et d'appréhender les mondes invisibles qui nous entourent, augmentant ainsi notre discernement et notre autonomie face aux choix qui nous sont proposés.

Voici certaines possibilités offertes par la bioénergie :

- Détermination de la qualité vitale des aliments,
- Mesure de la qualité vibratoire des objets et de tout ce qui nous entoure,
- Neutralisation des phénomènes négatifs.

La bioénergie est utilisée dans les domaines suivants :

- * **Géobiologie de l'habitat** : médecine de l'habitat, équilibrage des lieux de vie, création de circuits de régénération (voir page 204).
- * **Géobiologie sacrée** : connaissance et découverte des sites sacrés, utilisation des vortex et autres phénomènes cosmotelluriques.
- * **Santé** : équilibre de l'être, mesure et correction des paramètres bioénergétiques du corps humain, utilisation possible sur les animaux.
- * **Éco-géobiologie** : médecine de la Terre, neutralisation de certaines sources de pollution, purification des lieux.
- * **Chamanisme** : contact et collaboration avec les esprits de la nature, des arbres et des animaux.
- * **Agriculture** : dynamisation des eaux, biodynamie et cosmoculture*.
- * **Architecture** : implantation en accord avec le lieu et mesure de l'influence des ondes de forme des édifices.
- * **Sylviculture** : détermination des lieux de plantation et soins des arbres.
- * **Développement personnel** : vérification de l'effet de notre pouvoir créateur; apprentissage de la confiance en soi.

Systeme de mesure

Il n'y a pas de bioénergie sans système de mesure précis et reproductible de l'énergie vitale.

Jusqu'à présent, le système de mesure pratiqué par la plupart des géobiologues ou bio-énergéticiens est la radiesthésie, avec l'utilisation principale de l'unité Bovis.

Malheureusement, cette unité de mesure vibratoire, imaginée par M. Alfred Bovis, n'a pas de valeur référentielle fixe. Cela provoque de grandes discordances dans les mesures et rend difficiles les comparaisons entre les chercheurs, chacun ayant son propre référentiel.

Ce manque de clarté, dans la valeur des phénomènes, ne permet pas de faire évoluer la science tellurique, ni la géobiologie d'un point de vue scientifique, au niveau de la comparaison et de la reproduction des expériences.

Personnellement, je préfère utiliser le système mis au point par Stéphane Cardinaux⁸. C'est un système de mesure des champs bioénergétiques à la fois fiable, efficace et reproductible, permettant de faire des échanges avec d'autres chercheurs utilisant le même système.

Il est basé sur la connaissance de notre champ d'énergie vitale, qui est le rayonnement de notre corps éthérique.

Quel que le nombre de chercheurs utilisant l'échelle de Bovis, vous trouverez, en page suivante, un tableau de correspondance du système de mesure en Bovis avec celui fondé sur la variation des champs éthériques. Malgré l'augmentation globale du niveau vibratoire terrestre, je me suis appuyé sur les valeurs de

base qu'avait établies M. Bovis, c'est-à-dire 7000 Ub pour le niveau de l'équilibre biotique, soit 100 % d'énergie vitale.

Cette comparaison entre deux systèmes de mesure différents n'est là qu'à titre indicatif pour aider les chercheurs utilisant l'unité Bovis.

Elle n'a pas la prétention d'être totalement objective car il est difficile de comparer un système virtuel (l'unité Bovis) avec un système de mesure basé sur des réalités bioénergétiques.

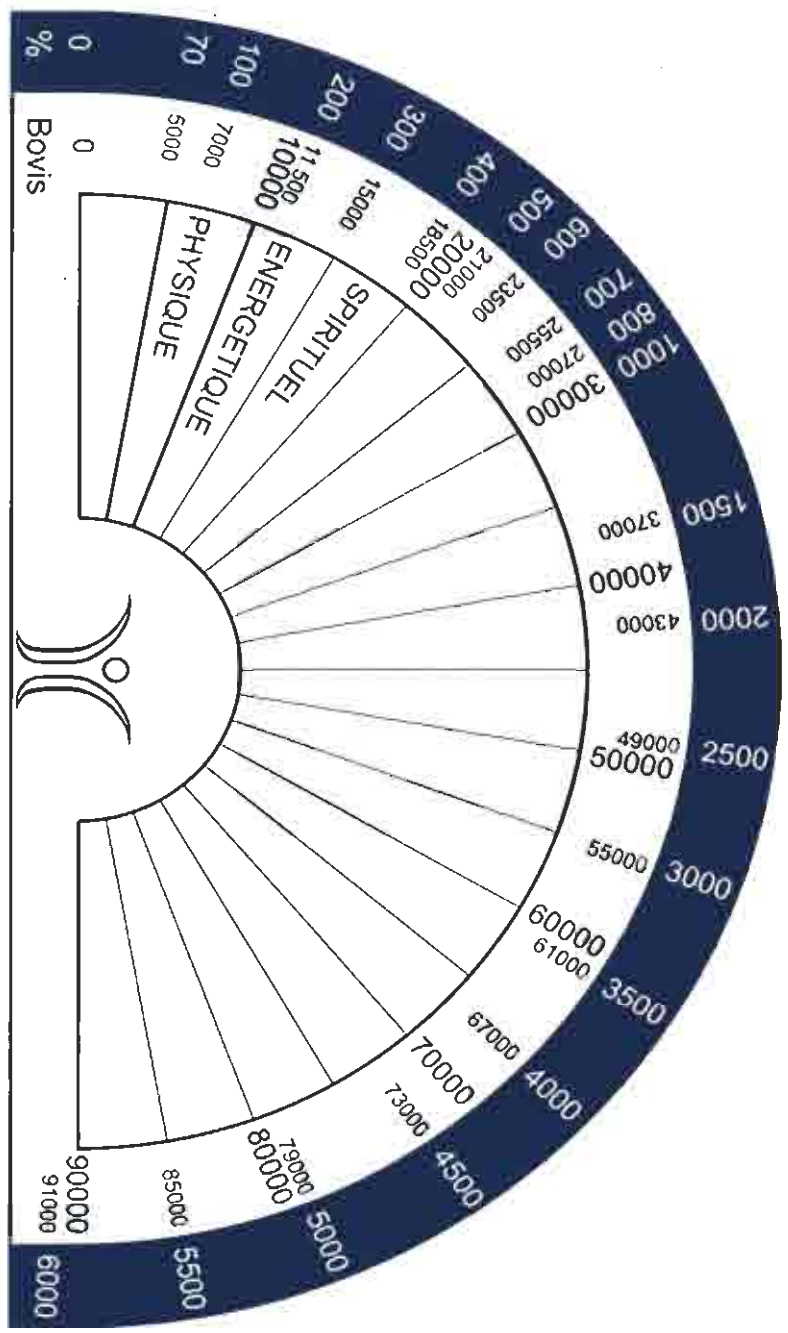
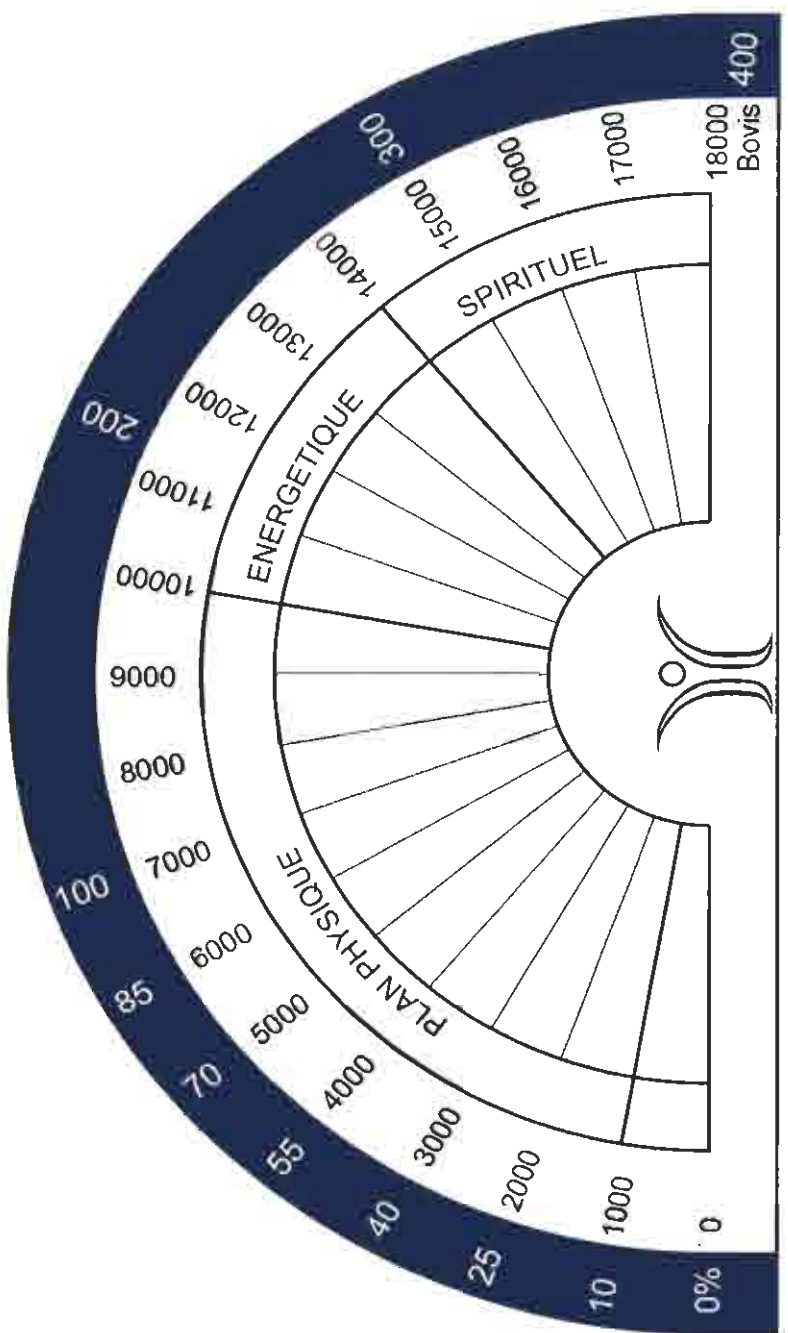
MESURER le champ d'énergie vitale

Pour évaluer le champ d'énergie vitale, nous mesurons la couche principale du champ éthérique, appelé aussi corps vital.

Cette couche, de près de 6 cm d'épaisseur, forme une bulle d'environ deux mètres de rayon autour du corps physique. Nous pouvons difficilement la mesurer seuls. Cet exercice demande donc que nous soyons au moins deux.

Si nous sommes en présence de phénomènes énergétiques positifs, le corps vital va se dilater. Si les phénomènes sont négatifs, il va se contracter.

En prenant comme valeur référentielle la dimension de notre champ d'énergie vitale et en lui donnant la valeur de 100 %, nous allons pouvoir déterminer en pourcentage et avec précision la valeur bioénergétique de lieux, d'objets ou d'aliments ainsi testés.



Le ressenti du champ d'énergie vitale s'acquiert en quelques heures pour la plupart des individus. Il peut être vérifié avec un « rade master » (baguette utilisée en géobiologie), ou à l'aide d'un sonotest, petit diapason dont l'amplitude sonore varie en traversant les champs éthériques.

Mesurer la dilatation du corps vital donne des informations plus précises que les mesures effectuées en ressentant une des harmoniques proches. Il est cependant nécessaire d'être deux pour cette pratique.

← Mesurer le niveau vibratoire d'un lieu

Pour mesurer le niveau vibratoire d'un lieu, vous devez mesurer votre champ énergétique dans ce lieu.

Si votre corps vital se situe habituellement à 2,20 m et que, dans ce lieu, il est à 3,30 m, nous pouvons dire que le lieu est à 150 % d'énergie vitale (3,30 divisé par 2,20 = 1,50).

Vous devez toujours diviser la seconde valeur par la première.

Je vous conseille de faire cette expérience, avant et après l'équilibrage ou la purification d'un lieu.

Vous pourrez ainsi vérifier l'efficacité de votre action. Prenez soin de vous mesurer exactement à la même place afin que le protocole soit correct.

Le niveau vibratoire des lieux est souvent mesuré en unités Bovis, mais comme je l'ai dit précédemment, cette unité étant virtuelle, cela permet difficilement de faire des comparaisons.

Je préfère, là encore, utiliser un système reproductible comme celui de la mesure de l'énergie vitale.

Il existe une autre méthode, appelée mesure du plan équatorial. Elle est surtout utilisée quand les lieux sont très puissants en énergie (comme certaines cryptes de lieux sacrés ou bien au centre d'un zome). Dans ce cas, les valeurs peuvent parfois atteindre plus de 3000 %.

Mesurer la vitalité des objets et des aliments

Placez une personne dans un endroit suffisamment spacieux pour permettre de mesurer son corps vital amplifié. Par exemple, des graines germées, dont la valeur énergétique est de 300%, provoquent une dilatation du champ éthérique qui triple (d'où l'espace nécessaire pour effectuer les mesures).

Évitez les endroits trop proches d'une prise ou d'un appareil électrique (minimum un mètre).

Positionnez un décimètre au sol, de façon à ce que le zéro se trouve entre les pieds de la personne, au niveau de la malléole, c'est-à-dire sur l'axe du corps.

Tout en vous concentrant mentalement sur le fait que vous cherchez le corps vital de la personne, éloignez-vous d'elle doucement en partant d'une distance proche du corps, les mains ouvertes dans la direction vers laquelle vous vous déplacez.

À un certain moment, vous ressentirez au niveau de son corps vital, une couche énergétique d'environ 6 cm d'épaisseur.

Cela peut faire l'effet de petits picotements dans les mains, d'une sensation de champ magnétique, de chaleur ou de pression.

Quand vous toucherez cette couche, la personne mesurée pourra ressentir comme une pression sur sa poitrine. Il est important de déterminer l'épaisseur de cette couche en la mesurant entre vos deux mains, afin de ne pas la confondre avec une harmonique.

Vous pouvez aussi détecter le corps vital dans l'autre sens, en vous rapprochant de la personne.

Relevez la mesure précisément au niveau du mètre. Elle se situera généralement entre 1,50 m et 2,50 m de l'axe de la personne. Admettons que vous ayez trouvé 1,86 m.

Donnez ensuite à la personne mesurée un objet, un aliment ou un verre d'eau et demandez-lui de le placer contre sa poitrine.

Reprenez la mesure du corps vital et divisez cette valeur par la première.

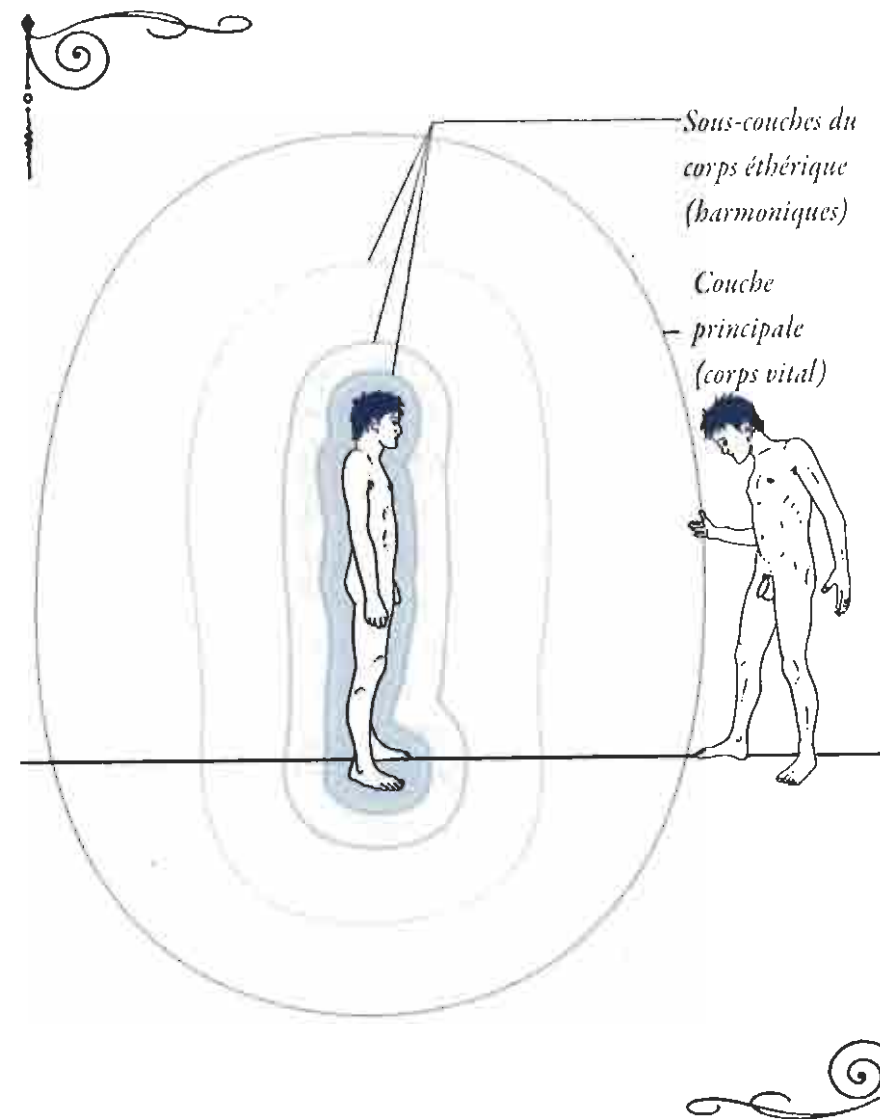
Si, par exemple, la personne tient un verre d'eau, et que la nouvelle mesure est de 3,25 m, vous devez diviser 3,25 par 1,86 (la valeur initiale).

Vous obtiendrez 1,74, soit en pourcentage, 174 %.

Cela signifie, dans ce cas, que cette eau possède une bonne vitalité et que c'est probablement de l'eau de source ou de l'eau dynamisée.

Si vous reproduisez cette expérience dans les mêmes conditions, avec la même eau, mais avec une autre personne, vous devez retrouver un pourcentage similaire, à 5 % près.

Vous pouvez pratiquer ainsi pour tous les aliments afin de vous faire une idée de leur valeur bioénergétique.



Vous avez, de cette façon, la possibilité de tester, avec un peu d'entraînement, les bijoux, les pierres précieuses et la plupart des objets qui vous entourent, d'une façon reproductible.

Mesure de compatibilité

La mesure de compatibilité repose sur le même principe, mais la question posée est légèrement différente. Nous demandons alors quel est le niveau de compatibilité de ce produit avec nous-même.

La valeur peut s'avérer très différente. Cela montre bien l'importance, chaque fois que nous mesurons un produit, d'être conscient de ce que nous cherchons et de la question que nous posons.

Pour la mesure de la compatibilité, la question sera : « Quel est le niveau de compatibilité de ce produit avec moi-même ? ».

Pour la mesure de l'énergie vitale, la question sera : « Quelle est la valeur bioénergétique de ce produit ou de cet aliment ? ».

Par ce procédé de compatibilité, nous pouvons déterminer, par exemple, quelle est l'huile essentielle la plus adaptée pour une personne. Pour cela, nous mettons la personne en contact avec chacune des huiles essentielles et nous mesurons celle qui dilate le plus son corps vital.

L'alimentation

Je considère qu'une alimentation est vivante, quand son champ vibratoire est supérieur à 100 %.

C'est un bon entraînement que de mesurer tout ce que vous mangez. Cela évite de fausses croyances et vous permet de

mesurer la valeur vitale de chaque aliment.

Vous serez surpris par la valeur énergétique de nombreux produits (même bio) et vous réaliserez très rapidement que les aliments crus contiennent d'avantage d'énergie vitale. Après mesure, les graines germées, la spiruline, les légumes lacto-fermentés et les algues fraîches offrent le plus de vitalité. Faites des cures de cru, de temps en temps, et vous percevrez la différence au niveau du ressenti de votre corps.

Plus votre corps sera sensible, plus vous sentirez ce qui est bon pour vous.

Contrairement à ce que l'on pense, se nourrir ainsi avec de la nourriture « bio vivante » ne coûte pas plus cher car vous mangez en plus petite quantité des aliments de haute qualité vibratoire.

Si vous arrivez à manger plus de 50 % de nourriture vivante, votre sensibilité augmentera, ainsi que votre champ énergétique et, du même coup, votre taux d'immunité. Habituez-vous progressivement pour être doux avec vous-même...

Buvez de l'eau de source ou dynamisez-la, si vous achetez de l'eau en bouteille.

N'oubliez pas de remercier, avant de manger, afin d'harmoniser vos fréquences à celle de la nourriture !



LA NOURRITURE vue par les Esséniens

Les Esséniens vécurent il y a deux mille ans et laissèrent de nombreuses traces de leur mode de vie en communion avec la nature.

Ils se nourrissaient de fruits, de légumes crus, de jeunes pousses et de graines germées et prenaient en compte la qualité vitale des aliments.

Selon les recherches du Dr Bordeaux Szekely, la classification habituelle des aliments, fondée sur leur teneur en protéines, hydrates de carbone, graisses et calories, peut être remplacée par une classification nouvelle, établie selon la capacité de chaque aliment à engendrer la vie.

Ce paramètre peut être facilement mesuré en utilisant le test de l'énergie vitale.

Le Dr Bordeaux Szekely a mis en pratique les enseignements esséniens sur la nourriture, pendant plus de 30 ans, dans un centre de santé, en Californie, où sont passées plus de cent vingt mille personnes.

Il a constaté la guérison de maladies apparemment incurables et a été témoin de la réapparition d'une résistance immunologique parfaite avec un régime très en dessous des standards officiels, tant du point de vue du nombre de calories que des quantités de protéines requises. L'alimentation essénienne, qui privilégie la qualité vitale des aliments, évite au corps de s'engraisser et assure une grande efficacité nutritionnelle à partir de petites quantités d'aliments.

Valeur bioénergétique de la nourriture

Pour vous donner une idée de la valeur bioénergétique des aliments, voici quelques mesures effectuées sur des produits biologiques. Les valeurs étant variables, selon la qualité des produits testés, nous ne donnons ici qu'une estimation.

GRAINES GERMÉES	250 à 400 %
ALGUES FRAÎCHES	200 à 500 %
LÉGUMES LACTO-FERMENTÉS	200 à 300 %
MIEL	200 à 300 %
HUILE D'OLIVE	200 à 300 %
FRUITS ET LÉGUMES BIODYNAMIQUES	150 à 220 %
SEL DE L'HIMALAYA	170 à 200 %
FRUITS ET LÉGUMES	110 à 180 %
CHOCOLAT NOIR	110 à 130 %
VIN ROUGE	110 à 150 %
FROMAGE	120 à 140 %
KOMBUCHA - KÉFIR	130 %

SHOYU	125 %
SUCRE BRUT DE CANNE	110 %
SEL DE GUÉRANDE	100 à 110 %
CROC SEITAN, GALETTE TOFU	90 %
ALIMENTS RAFFINÉS, PAIN BLANC	60 à 90 %
SUCRE RAFFINÉ	60 à 70 %

Le jeûne

Dans la plupart des traditions, le jeûne est considéré comme une méthode de purification du corps et de l'esprit pouvant conduire à la guérison de maladies quasiment incurables.

Après avoir essayé quelques jours, ce qui m'a le plus interpellé, c'est la possibilité qu'offre cette pratique d'augmenter sa sensibilité sans absorber quoi que ce soit.

Des personnes ne sentant rien ou ayant des difficultés à ressentir peuvent expérimenter cette méthode gratuite et bénéfique pour la santé. Elle leur permettra de percevoir les esprits de la nature et tout ce dont je parle dans ce livre.

Alors voilà, c'est une invitation et une proposition à ceux qui veulent vraiment pénétrer dans la réalité des mondes invi-

sibles, à tous les détracteurs, à tous les sceptiques. Réjouissez-vous, il existe un moyen simple et efficace pour changer votre vision du monde et percevoir les merveilleux secrets de notre planète mère.

Allez, un petit effort, une semaine de jeûne pour changer votre perception du monde et votre vie toute entière, cela vaut sûrement la peine d'essayer !



Notre corps est composé de plus de 70 % d'eau. Quand nous buvons de l'eau vivante, nous transmettons son information et son énergie rapidement à tout notre corps.

J'appelle « eau vivante », une eau dont l'énergie vitale est supérieure à 130 %.

Pour vous donner une idée de la valeur bioénergétique de l'eau, voici, à titre indicatif, les valeurs de différentes eaux :

* Eau du robinet

entre 50 et 100 % - généralement près de 90 %.

Les différences énormes, que nous pouvons trouver en mesurant les eaux de différentes communes, ne proviennent pas seulement de leur origine, mais aussi des divers traitements chimiques et du lieu de stockage, c'est-à-dire du château d'eau.

Depuis que les châteaux d'eau sont devenus des supports d'antennes de téléphones portables, l'eau connaît une pollution supplémentaire, difficile à neutraliser.

* Eau en bouteille

entre 100 et 120 %.

Le transport, le conditionnement et le lieu de stockage font perdre à l'eau sa vitalité d'origine.

* Eau de source

la plupart des sources sont entre 100 et 200 %.

Au-delà de cette valeur, nous considérons que c'est vraiment une très bonne source.

* Eau de source sacrée

elle vibre à plus de 300 % et peut atteindre plus de 500 %, comme l'eau de Lourdes.

Ces sources sont généralement associées à des courants telluriques, des vortex et des présences spirituelles. Elles ont de nombreuses vertus thérapeutiques.

← Dynamiser de l'eau

Il existe différents procédés pour la dynamisation de l'eau. Parmi les multiples façons de la dynamiser, en voici quelques-unes à la portée de tous, car elles ne nécessitent aucun matériel.

Pour les tester, je vous conseille de prendre de l'eau à 100 %, c'est-à-dire de l'eau en bouteille. Cela fonctionne aussi avec de l'eau du robinet, mais les produits chimiques qu'elle contient ne seront pas neutralisés.

L'ouverture du cœur : tenez le verre ou la bouteille contre votre cœur. Respirez en visualisant l'énergie entrant et sortant au niveau du cœur et traversant l'eau.

Mettez-y votre amour et respirez de cette façon, pendant au moins une minute.

Mesurez ensuite la valeur bioénergétique de l'eau. Elle monte généralement aux alentours de 150 %.

La bénédiction ; placez l'eau dans un verre ou une bouteille devant vous, et bénissez-la de la même façon que vous béniriez votre repas.

Si vous ne savez pas comment faire, remerciez sincèrement l'eau d'exister et de vous donner la vie.

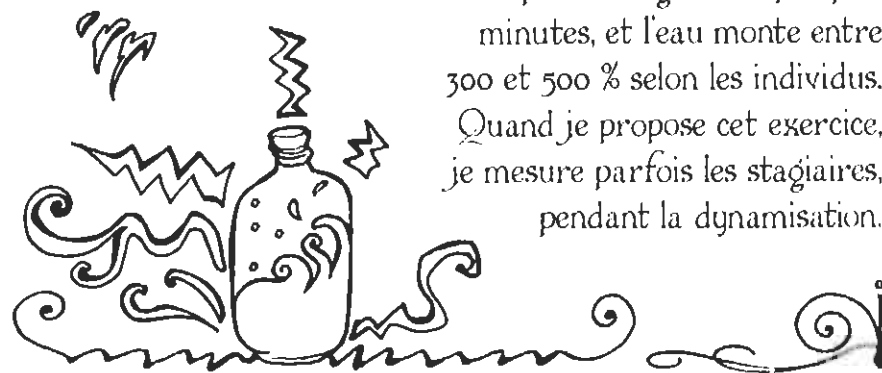
Dans la plupart des cas, l'eau monte à près de 200 %.

La consécration ; cette procédure de forte dynamisation utilise votre potentiel divin.

Vous demandez à votre être de lumière, à votre esprit, de s'incarner en vous, de vous adombrer, de vous traverser et de consacrer l'eau que vous tenez dans les mains.

Cela prend en général quelques minutes, et l'eau monte entre 300 et 500 % selon les individus.

Quand je propose cet exercice, je mesure parfois les stagiaires, pendant la dynamisation.



Ils ont tous sur eux une colonne d'énergie mesurable, un peu comme celle que nous pouvons ressentir en présence d'un ange.

L'expérience fonctionne à 95 % car certaines personnes n'ont pas suffisamment de concentration ou de lâcher prise pour entrer en contact avec leur propre présence divine.

L'eau est ensuite mesurée précisément en utilisant la méthode de mesure du corps vital.

J'ai constaté que des eaux ainsi dynamisées pouvaient atteindre des valeurs proches de 500 % !

Sachant que la valeur énergétique de l'eau de Lourdes peut atteindre 530 %, le miracle n'est pas loin...

Le cours des miracles

J'ai appelé le cours de dynamisation de l'eau, le « cours des miracles » car, ils se produisent fréquemment !

Pourquoi ? La bioénergie explique une partie de ces phénomènes.

La dynamisation de l'eau engendre une dilatation de son champ d'énergie. Cette dilatation permet de fixer une intention ou une influence particulière. Nous pouvons dire que l'eau est « ouverte ».

Nous retrouvons le même principe en biodynamie, quand nous dynamisons de l'eau par le mouvement en spirale à certaines dates où les influences cosmiques sont favorables, afin que ces données se fixent dans l'eau.

L'eau ainsi chargée devient une eau porteuse d'informations

dont vont bénéficier les cultures.

Dans la plupart des sites sacrés, il existe des sources guérisseuses vibrant à plus de 300 %.

Que font les gens avec cette eau ? En général, ils émettent des demandes, prient et boivent cette eau.

Ne se pourrait-il pas qu'en fait la prière charge cette eau « ouverte », et que le « miracle » ne soit en réalité que la juste expression de leur pouvoir créateur ?

Je ne nie pas les influences spirituelles venant compléter le processus, mais je pense simplement que, parfois, il est bon de démystifier certains faits découlant d'une simple connaissance des lois universelles.

Dans le cours des miracles, chaque personne dynamise un verre d'eau à plus de 350 % et programme cette eau pour le miracle qu'elle voudrait voir s'accomplir en elle.

Je ne suis pas surpris du faible taux de réussite - environ 5 à 10 % - car il faudrait probablement pour augmenter ce résultat dynamiser 5 l d'eau, la programmer et la consommer régulièrement, pendant une lunaison, et ceci, de façon consciente.

Programmation

Une fois l'eau dynamisée par le procédé de consécration, décrit précédemment, « informez » votre eau, c'est-à-dire programmez-la, pour qu'elle soit porteuse des informations particulièrement importantes pour vous.

Pour cela, tenez la bouteille ou le verre entre vos mains et

projetez par la pensée et l'intention, l'information que vous voulez « graver » dans la mémoire de l'eau.

Restez concentré ainsi pendant quelques minutes afin de transmettre à cette eau la puissance de votre pouvoir créateur.

Buvez ensuite l'eau lentement, conscient de votre action et de sa diffusion dans tout votre organisme.

Vous pouvez programmer cette eau pour votre guérison en fonction de problèmes sérieux ou passagers, ou pour qu'elle vous aide à comprendre la signification de votre maladie.

Vous pouvez faire de même pour aider une personne malade de votre entourage.

Si vous n'avez aucun problème particulier, programmez-la pour des qualités que vous voudriez intégrer...

Vous pouvez induire de cette façon un effet bien particulier, qui pourrait remplacer un médicament. Peut-être est-il possible ainsi de se soigner, naturellement et gratuitement.

Pour ma part, j'en suis persuadé, le niveau vibratoire de la planète augmentant, de plus en plus de possibilités nous sont accessibles.

De toute façon, cela ne vous coûte rien d'essayer.

Vous découvrirez peut-être que le miracle n'est pas aussi loin

que vous pouviez le penser...

et que votre pouvoir créateur

est bien plus puissant

qu'on ne vous l'avait laissé entendre.



Transfert d'informations

Il est possible de transférer des informations (ou une énergie) dans de l'eau, de multiples façons.

Je n'ai pas la prétention de vous apprendre ici toutes les techniques de transfert d'informations, mais je vous donne celle-ci, car je la trouve excellente.

Il s'agit en fait de transmettre les qualités vibratoires d'une présence spirituelle ou d'un esprit de la nature dans de l'eau, de l'huile ou quelque autre support.

Je fais souvent ce genre d'exercices avec mes élèves, lors de nos passages dans des sites sacrés, et je peux vous assurer que cela fonctionne.

Pour cela, vous devez vous rendre près d'une présence spirituelle, sur un site sacré, par exemple, ou invoquer sa présence auprès de vous.

Positionnez-vous en face de l'esprit ou de la présence en question. Prenez votre bouteille d'eau neutre et tenez-la sur votre cœur. Demandez-lui, télépathiquement ou à voix haute, de consacrer cette eau et de l'élever à sa propre vibration. Restez ainsi quelques minutes afin de laisser le processus s'accomplir.

Je vous garantis que c'est extraordinaire.

Vous pouvez monter la vibration de l'eau à des niveaux supérieurs à la plupart des sources sacrées.

J'ai ainsi réalisé de l'eau sacrée à la basilique St Maximin, là où reposent les reliques de Marie Madeleine.

Dans la crypte de cette basilique, j'ai contacté son énergie et l'ai transférée dans de l'eau qui vibre maintenant à plus de 800 %.

J'ai fait tester cette eau à plusieurs personnes en leur demandant simplement de la tenir contre leur cœur. Toutes reconnaissent la sensation de plénitude et d'amour qui émane de cette eau et de la présence de Marie Madeleine.

Il va sans dire que cette eau facilite la connexion avec cette sainte présence. Vous pouvez ainsi réaliser des eaux spirituelles avec les êtres invisibles qui vous sont chers.

Si vous désirez conserver longtemps cette qualité de l'eau ainsi acquise, je vous conseille de la conserver dans une bouteille de verre dans l'obscurité, ou bien d'utiliser du verre teinté. À mon avis, les bouteilles bleues conviennent le mieux.

Il est possible d'utiliser une telle eau pour « ensemer » une rivière ou un lac afin d'élever son niveau vibratoire.


Les merveilleux travaux d'Emoto[®], concernant la mémoire de l'eau, démontrent scientifiquement la capacité de l'eau à enregistrer ce type d'informations.

☀ AUTRES PROCÉDÉS DE DYNAMISATION

Parmi les différentes méthodes, nous pouvons retenir :

- ☛ L'agitation et les mouvements en spirale ou avec le symbole de l'infini (le 8).
- ☛ L'utilisation de l'onde de forme, c'est-à-dire en plaçant de l'eau, de la nourriture, des objets ou des préparations médicinales dans un zome, une pyramide, sur un triskèle ou toute autre forme géométrique créant des concentrations de charges éthériques.

- ☛ Les dessins dynamiques*, spécifiquement conçus pour la dynamisation de l'eau.
- ☛ Les croisements de réseaux telluriques positifs : selon les réseaux utilisés, nous obtenons différents types de dynamisation.
- ☛ Les cheminées cosmotelluriques positives et les vortex sont des lieux privilégiés à fort potentiel de dynamisation. Ils sont utilisés en agriculture pour placer les réservoirs d'eau d'arrosage.
- ☛ La bénédiction est le procédé le plus courant et le plus facile à mettre en œuvre. Il est aisé de prendre conscience du pouvoir de la bénédiction en mesurant la nourriture de votre repas avant et après l'avoir béni.
- ☛ Vous pouvez utiliser des céramiques actives* que l'on trouve souvent dans les foires bio. Attention, elles ne sont pas toutes efficaces et il vaut mieux les tester avant de les acheter.
- ☛ Nos amis, les esprits de la nature peuvent, par leur seule présence, dynamiser de l'eau ou d'autres préparations.
- ☛ Votre magnétisme est lui aussi capable, en quelques minutes, de dynamiser de l'eau ou de la nourriture. Il est important dans ce cas-là, d'imposer vos mains.



Le bilan énergétique

Les bioénergéticiens sont des thérapeutes dont le rôle est de rétablir le bon fonctionnement des facultés d'auto-guérison propres à chaque individu.

La pratique que j'utilise consiste à mesurer la dimension du corps vital du patient, ainsi qu'une quinzaine de paramètres bioénergétiques me permettant d'établir un bilan et de déterminer les problèmes.

Il s'agit ensuite, de dégager la personne des différentes présences indésirables, de libérer les blocages émotionnels, de supprimer les fuites énergétiques, de recentrer les différents plans éthériques, et de rééquilibrer les chakras.

Quand le champ d'énergie vitale de la personne a retrouvé une dimension normale, elle va déjà mieux, et une grande partie des maux disparaissent.

Cela dit, la personne qui reproduit les mêmes erreurs ou retombe dans les mêmes schémas, peut avoir besoin de pratiquer d'autres thérapies pour aller plus loin dans le processus de guérison.

J'aime cette façon de donner des soins à mains nues, de plus elle me permet de pratiquer presque partout.

Comme vous avez pu le constater, toutes les techniques que je transmets sont gratuites et ne nécessitent aucun matériel.

Si tout le monde les mettait en pratique, ce serait la faillite du système pharmaceutique et la fin de la mafia médicale que décrit si bien Ghislaine Lanctôt!

Les 3 médecines

Parmi les nombreuses médecines existantes, j'utilise principalement des médecines gratuites que je classe en trois domaines :

Quelques médecines de la Terre

L'argile et ses propriétés innombrables, que ce soit par voie interne ou externe.

Les cadeaux énergétiques de la Terre Mère : phénomènes cosmotelluriques, circuits de régénération, courants telluriques, pierres de guérison, sources sacrées, etc.

Tous ces phénomènes sont décrits dans le chapitre : « Les mystères de Gaïa ».

Les médecines de l'homme

La bioénergie, le jeûne et l'alimentation vivante.

Amaroli (ou urinothérapie) qui consiste à utiliser son urine par voie externe ou interne. Cette méthode est connue par la plupart des peuples autochtones. Elle est extrêmement efficace pour toutes sortes de problèmes. (voir bibliographie).

Les diverses techniques de Qi Gong, Tai Chi Chuan, Yoga, etc., qui permettent de rester en bonne santé.

Les médecines du ciel

La propolis. En tant qu'apiculteur, je connais bien les innombrables vertus de cet excellent produit fabriqué par les abeilles. Sous forme d'alcoolisé* ou de baume, la propolis soigne un grand nombre de maux.

L'eau dynamisée, chargée par des présences spirituelles.

ÉTEINDRE LE FEU

Vous avez sûrement entendu parler des gens qui « éteignent le feu ». Je ne parle pas des pompiers, mais des gens qui arrêtent les douleurs dues aux brûlures !

J'ai toujours entendu dire que c'était un don transmis de bouche à oreille.

En réalité, il s'agirait plutôt d'une prière. Un ami me l'a apprise, et je dois dire qu'elle m'a autant étonné par son contenu que par son effet. Elle a l'énorme avantage d'être efficace.



Voici la prière, telle que je l'ai reçue :

Pouce droit salivé au-dessus de la brûlure, faire un signe de croix à chaque ligne :

◀◀ Feu de Dieu
Perds la chaleur
Comme Judas
Perdit ses douleurs
Quand il trahit
Par passion vive

Jésus au Jardin des Oliviers ▶▶

Ce n'est pas vraiment de la bioénergie, mais pour l'avoir essayée, je vous assure qu'elle fonctionne (bien que son contenu soit surprenant...). Je ne m'explique pas pourquoi, mais j'espère bien le découvrir.

Ce même ami m'a donné la prière suivante pour les coups. Il l'a essayée devant moi avec succès, sur une personne souffrant d'un coup au pied.

En faisant un cercle non fermé, au-dessus du coup, avec le pouce salivé, dites trois fois la prière :

◀◀ Saint Pierre
Saint Roc
Enlève-moi le coup ▶▶

Ces prières ressemblent à des recettes de grand-mère, mais la tradition populaire nous cache sûrement bien des secrets qu'il serait dommage de perdre.

L'habitat


Il m'est impossible, en quelques lignes, de vous expliquer comment rétablir l'équilibre d'un lieu, d'un point de vue géobiologique.

Je peux néanmoins vous conseiller certaines pratiques de base, qui vous permettront de purifier votre lieu et ainsi d'élever son niveau énergétique.

Les âmes errantes, nommées aussi entités ou fantômes, sont bien plus présentes que nous ne l'imaginons. Nous en trouvons dans de nombreuses demeures et notamment, si celles-ci sont anciennes.

Une des premières tâches du géobiologue est de débarrasser le lieu de ces présences qui en général « plombent » l'endroit, c'est-à-dire font descendre son niveau vibratoire. Ce sont parfois des âmes humaines de personnes mortes dans des circonstances violentes ou n'ayant pas pu vivre leur mort d'une façon consciente.

Elles quittent le lieu, la plupart du temps sans difficulté, bien qu'il y ait parfois des réfractaires.



Comment faire ?

Repérez dans votre lieu les zones ou les pièces susceptibles d'être purifiées : vous ne vous y sentez pas bien, comme s'il y avait quelque chose de pesant.

Essayez ensuite de détecter où se situent les présences indésirables, soit par le test à distance, soit en allant les toucher directement (n'ayez pas peur, elles ne vous mangeront pas !).

Si l'il s'agit bien d'une entité, vous sentez - en la touchant - une forme humaine. Si vous la mesurez, votre champ éthérique baisse (d'où son nom d'entité négative).

Une fois les diverses présences localisées, situées bien souvent dans les coins, faites brûler de l'encens purificateur (benjoin, camphre, sauge...).

Visualisez un tube de lumière de un mètre de diamètre et un kilomètre de haut, soit au centre de la pièce, s'il y a plusieurs entités, soit sur l'entité, si elle est seule.

Appelez un ange ou un archange au sommet du tube, afin qu'il accueille cette âme errante.

faites une prière, par exemple :

◀◀ Je remercie le Père céleste,
la Mère divine,
les Anges et les Maîtres ascensionnés
de bien vouloir guider cette âme errante
dans les royaumes de lumière où elle doit se rendre. ▶▶

Attendez quelques minutes et, si elle n'est pas trop rebelle, elle partira. Vous le sentirez par l'ambiance de la pièce qui va changer et devenir plus légère.

Si c'est une âme rebelle, c'est-à-dire qui ne part pas, tentez de communiquer avec elle de la même façon que vous le feriez avec un esprit de la nature.

Demandez-lui ce qu'elle désire et essayez de répondre à sa demande dans la mesure du possible.

Cela peut être de l'eau bénite, l'extrême-onction, ou bien simplement donnez-lui un peu d'amour ou rassurez-la sur sa prochaine destination...

N'hésitez pas à « négocier » avec elle, à la convaincre que ce qui l'attend maintenant est quelque chose de merveilleux.

Dites-lui que l'enfer n'existe pas et qu'elle va rejoindre les personnes qu'elle aime.

J'ai rencontré des âmes qui restaient dans ce monde, de peur d'aller en enfer !...



Si elle ne veut toujours pas partir,
il existe des méthodes plus
expéditives, difficiles
à transmettre par écrit,
et demandant
une certaine habitude.



La mémoire des murs

Une expression bien connue dit : « les murs ont des oreilles ». J'ignore si cela est vrai, mais je peux vous dire qu'ils ont une mémoire.

Toutes les expériences vécues dans un lieu s'enregistrent dans ce que nous appelons la mémoire du lieu. Elle reste gravée dans les objets, les murs, le sol, le plafond et, en réalité, dans tout ce qui compose la maison.

Ainsi, quand vous emménagez dans un lieu, même si l'habitant précédent a enlevé ses meubles, il laisse les murs imprégnés de leurs mémoires qui datent parfois de plusieurs générations.

La qualité vibratoire de ces influences peut aisément se mesurer en utilisant son propre champ éthérique.

Approchez une main du mur, et mesurez de l'autre main votre référentiel en pensant : « Quelle est la qualité vibratoire de la mémoire du mur ? ».

Si les murs se révèlent chargés de mémoires négatives, votre champ éthérique diminuera, d'autant plus que celles-ci sont puissantes.

N'essayez pas d'en connaître le contenu, cela vous relierait à des événements qui ne vous concernent pas ; contentez-vous d'exercer votre pouvoir créateur pour corriger le problème.

* Comment faire ?

Dans un premier temps, il est préférable de décaper le mur, d'enlever la vieille tapisserie ou de bien lessiver la surface.

Badigeonnez-le ensuite d'un lait de chaux ou d'une peinture (bio, de préférence) que vous aurez bénie et élevée vibratoirement. Lors de cette opération, allumez une chandelle et passez de la musique sacrée.

À ce moment-là, non seulement vous enlevez le négatif, mais vous chargez le mur en mémoire positive ! Si vous trouvez que cette solution est trop longue à mettre en œuvre, essayez de faire brûler du camphre, du papier d'Arménie, des encens purificateurs, mais cela ne suffit pas toujours pour enlever des mémoires anciennes et bien incrustées.

Si vous avez la chance de connaître un dragon, demandez lui de neutraliser la mémoire des murs, normalement il sait le faire. !

LA BÉNÉDICTION

Le pouvoir de la bénédiction ou de l'invocation de saintes présences dans un lieu est une méthode efficace dans la plupart des cas, mais la durée est éphémère.

Invoquer la présence d'un ange, d'un archange est facile aujourd'hui, grâce à notre connexion avec les dimensions supérieures. Cependant, quand il repartira, votre problème ne sera pas résolu pour autant.

Cette solution est néanmoins adaptée, quand vous êtes de passage dans un lieu. Elle a l'avantage de résoudre momentanément la majorité des problèmes de l'endroit, même ceux liés à la géobiologie !

Cette pratique est efficace, si vous dormez juste quelques jours dans un lieu, mais je vous recommande de la renouveler quotidiennement.

Cosmique ou tellurique ?

L'équilibre énergétique d'un lieu dépend aussi de son équilibre cosmotellurique.

Tous les êtres vivants sont soumis aux influences des énergies telluriques provenant de la Terre et des énergies cosmiques provenant du Ciel. Ces énergies, plus ou moins fortes, selon les lieux, sont parfois en déséquilibre.

Une des approches globales de la géobiologie consiste à comparer ces énergies et à apporter les corrections nécessaires pour les équilibrer.

Pour cela, mesurez votre champ d'énergie en captant d'abord l'énergie tellurique, c'est-à-dire en orientant la paume de la main réceptrice vers la terre, puis de la même façon en l'orientant vers le ciel pour capter l'énergie cosmique.

Placez-vous au centre de chaque pièce de votre habitat et demandez la valeur globale de l'énergie tellurique et ensuite de l'énergie cosmique ; ces valeurs doivent être assez proches.

Dans le cas contraire, une harmonisation est nécessaire. Cette approche présente des similitudes avec le feng Shui, art millénaire chinois, qui consiste à équilibrer les lieux en considérant l'aspect yin et yang de chaque chose.

Si l'énergie tellurique yin est dominante (lieu traversé par un cours d'eau souterrain, une faille, un gros réseau négatif...), elle provoque, pour les personnes habitant un tel lieu, une tendance à dormir beaucoup, des problèmes au niveau des jambes, voire des dépressions et un sentiment de fatigue générale.

Quel que soit le phénomène en cause, vous pouvez rééquilibrer

le lieu en utilisant des cristaux placés sur un dessin dynamique, un zome en verre ou d'autres objets ayant une tendance plutôt cosmique.

Si l'énergie cosmique yang est dominante (vortex destructeur, chape de béton trop épaisse vous isolant du sol, habitation à l'étage d'une maison, voire en haut d'un immeuble...), elle provoque un manque d'ancrage pouvant se traduire par des difficultés à réaliser ses projets et une baisse de l'énergie vitale.

Essayez de rétablir l'équilibre en utilisant des pierres d'ancrage (obsidienne, jaspe rouge, tourmaline...) placées sur les points forts de votre lieu de vie, ou tout autre système de connexion à la terre.

Il existe de nombreuses méthodes d'équilibrage, mais elles nécessitent pour la plupart une bonne connaissance de la géobiologie.

Les techniques proposées ici sont relativement simples à mettre en oeuvre. Dans tous les cas, faites des mesures, avant et après chaque intervention, de façon à vérifier et régler la position des pierres et des objets utilisés.

❦ Failles et cours d'eau souterrains

Un des problèmes fréquemment rencontrés est celui des failles et cours d'eau souterrains.

Leur présence, dans un lieu de vie, amène un excès de yin provoquant une baisse de l'énergie vitale des êtres y séjournant.

Vous détectez ces phénomènes en vous déplaçant dans les zones suspectes tout en mesurant une couche de votre champ

éthérique. Vous sentirez alors une baisse progressive jusqu'à l'aplomb du cours d'eau ou de la faille, puis une remontée progressive en dépassant cet endroit.

Voici une méthode de correction, facile à mettre en œuvre en utilisant des dessins dynamiques* posés au sol.

Ce sont des supports programmés pour créer une concentration d'énergie céleste, donc yang.

Placés sur un cours d'eau ou une faille, ils en annulent les effets par équilibrage. La présence de ces dessins dynamiques, sur des phénomènes yin, crée une compensation.

Afin d'être certain de la correction de ces problèmes, il est nécessaire de respecter un protocole précis.


* Comment faire ?

Évaluez votre propre champ énergétique en vous déplaçant dans les zones paraissant en déséquilibre ou mesurez le champ énergétique d'une tierce personne placée sur le lieu où se situe le problème.

Placez les dessins dynamiques au sol, sur le centre de la faille ou du cours d'eau souterrain, tous les trois mètres environ.

Reprenez les mesures, dans les mêmes conditions que précédemment.

Selon les résultats obtenus, faites varier la distance entre deux dessins. Plus les dessins seront serrés, plus la correction sera forte, et plus votre champ énergétique sera élevé.



L'espace nécessaire entre chaque dessin dynamique dépend de l'intensité du phénomène à corriger. Il doit être adapté au lieu.

Considérez que l'équilibre est atteint, quand vous ne ressentez plus aucune baisse du champ éthérique.

Il existe d'autres systèmes d'équilibrage et de neutralisation, plus ou moins efficaces. Pour en estimer la valeur, reproduisez le protocole de test proposé, ci-dessus.

Les pollutions électromagnétiques

Les pollutions électromagnétiques et hertziennes ne cessent de se développer. Elles sont devenues une des causes principales de la dégradation de nos lieux de vie.

Quand vous concevez votre habitat, il est possible de remédier à certaines de ces nuisances, en utilisant des câbles blindés mis à la terre. Dans la plupart des cas, l'installation est déjà existante, et il est nécessaire de trouver une autre solution. En voici une, simple et gratuite, que vous pouvez mettre en application, en quelques instants.

* Comment faire ?

MESURE DU NIVEAU DE POLLUTION :

Évaluez votre propre champ énergétique en vous plaçant près du compteur électrique ou près d'appareillages électriques, ou bien mesurez le champ énergétique d'une tierce personne placée à ces endroits.

S'il y a pollution électrique, vous trouverez une dimension assez faible ; par exemple, votre champ éthérique mesure normalement deux mètres, et il ne mesurera peut-être plus qu'un mètre.

Il est courant de constater une diminution de 50 % de l'énergie vitale. Prenez note des valeurs bioénergétiques et de l'endroit exact où vous avez effectué ces mesures.

NEUTRALISATION :

Positionnez-vous près du compteur à neutraliser, centrez-vous et placez vos mains à 30 cm, de chaque côté du compteur.


Visualisez ensuite une coque éthérique verticale, de couleur violette, en forme d'amande, d'une épaisseur de 30 cm, et englobant tout le compteur.

Visualisez que 2 tubes évasés, de 20 m de haut, sont reliés à cette coque, l'un fixé au sommet de la coque, en direction du ciel, l'autre fixé en bas, en direction de la terre. Ces tubes créent une respiration cosmotellurique, évitant ainsi que votre installation éthérique ne se sature et ne devienne inefficace.

Cette opération demande environ cinq minutes.

Par la pensée, programmez cette coque protectrice, pendant deux minutes, en utilisant la phrase suivante :

◀◀ Que cette coque transmute
toute influence nocive
et qu'elle devienne un générateur positif
pour le vivant... ▶▶



Durant tout le processus de création de cette installation éthérique, maintenez vos mains contre l'extérieur de cette coque, en visualisant que l'énergie sort de vos mains.

Pour plus d'efficacité, insufflez de l'air dans la coque, pendant que vous la créez, de façon à augmenter la densité éthérique.

VÉRIFICATION :

Dès que vous pensez que l'installation est finie, refaites les mesures du départ, pour vous assurer de son efficacité.

Toutes les influences négatives sur le corps éthérique doivent être neutralisées. Vous pouvez même constater une dilatation de votre champ énergétique, due à la programmation qui a eu pour effet de transmuter le négatif en positif.

Ce type de protection, bien qu'indétectable par les appareils de mesure électroniques, neutralise une grande partie des influences nocives de toute l'installation électrique, desservie par le compteur :

Cela provoque une élévation du niveau vibratoire de la maison.



Dans quelle direction orienter son lit ?

Si vous posez cette question à plusieurs personnes, la plupart vous répondront qu'il faut mettre la tête du lit au nord, même si elles n'ont aucune notion de géobiologie.

Pourtant, les recherches menées par de nombreux géobiologues ne sont pas toutes en accord avec cette croyance devenue presque dogmatique.

Certains pensent même qu'il faut placer le lit dans le sens est/ouest.

Dans d'autres traditions, comme le Vastu Shastra*, en Inde, il est préconisé de dormir la tête à l'est, la position au nord étant vivement déconseillée.

Dans la tradition chinoise du Feng Shui, cela dépend de votre année de naissance... et de la configuration de la pièce.

Comment s'y retrouver ?

Personnellement, j'oriente mon lit en faisant confiance à mon intuition et à ma logique. Cependant, si vous voulez aller plus loin, mesurez dans quelle orientation votre champ éthérique est le plus grand.

Pour une meilleure précision, il est préférable de le mesurer avec l'aide d'une autre personne.

De quel côté du lit doit-on dormir en couple ?

C'est une question que nous nous posons rarement et qui, pourtant, a son importance pour l'équilibre de la relation.

Notre corps étant polarisé, il y a des positions plus favorables à la circulation de l'énergie. Je ne parle pas de tantrisme, mais simplement du fait d'être allongés, l'un à côté de l'autre !...

Pour déterminer le côté le plus favorable, vous devez faire mesurer, par une tierce personne, le champ éthérique de chacun, debout, côte à côte.

Inversez ensuite vos positions respectives et faites reprendre les nouvelles mesures, en ayant soin de garder les mêmes places au sol.

Du fait de la polarité de chacune des deux personnes, vous constaterez une différence notable.

Privilegiez alors la position où le champ éthérique est le plus grand.

Parasitage

Le corps éthérique est un double de vous-même, qui épouse votre corps physique et dont le rôle est de distribuer l'énergie vitale dans tout votre corps.

Un parasitage du corps éthérique diminue l'énergie vitale, l'immunité, ainsi que les facultés de perception.

Les causes peuvent en être multiples, la principale étant les « présences indésirables » qui s'accrochent à vous, pour vampiriser votre énergie.

J'ai remarqué que les personnes qui ne sentaient rien étaient plutôt « chargées », et qu'après un petit nettoyage, leur ressenti s'était soudainement amélioré.

Les entités* négatives

Comme je vous le disais initialement, la séparation des plans vibratoires est devenue de plus en plus ténue.

Elle permet une prise de conscience du rôle que peuvent jouer les esprits de la nature et une facilité à communiquer avec les êtres invisibles.

Un désagrément de cette interférence entre les plans est le nombre croissant de parasites invisibles. De l'âme errante à toutes sortes d'entités, nous sommes en présence d'une pollution subtile qui touche de plus en plus l'humanité.

Plus de 30% des humains doivent subir, malgré eux, ce parasitage.

Ces entités fréquentent surtout les lieux de basses vibrations, comme les lieux publics, les hôpitaux, les supermarchés, etc.

Elles s'accrochent principalement à ceux qui ont des failles dans leur système de protection, c'est-à-dire au niveau du corps éthérique ou du corps astral, siège des émotions.

Elles se nourrissent de nos peurs et de toutes sortes d'émotions négatives.

Nous pouvons aider certaines de ces entités en les envoyant dans la lumière, cela contribue à la purification des humains et de la Terre.

Comment reconnaître un parasitage ?

Le parasitage par des entités négatives a pour effet de diminuer notre champ d'énergie vitale, ce qui entraîne inévitablement une diminution de notre immunité et un affaiblissement de l'organisme.

Cette perte d'énergie engendre un stress important, un sentiment de fatigue chronique, ainsi qu'une baisse de moral, voire des tendances dépressives.

Des douleurs physiques apparaissent, souvent dans le dos, et si vous restez longtemps dans cet état, vous risquez de tomber malade.

D'un point de vue bioénergétique, non seulement le champ d'énergie vitale est diminué, mais le plan vertical se trouve décalé et certains chakras bloqués.

Les entités s'accrochant principalement dans le dos, vérifiez leur présence en testant ce qui se trouve derrière vous. Des picotements désagréables sont un indicateur de leur présence.



* Dessin, ci-contre :
La présence d'une entité sur une personne peut se ressentir en testant la position de son plan vertical.
S'il est décalé à droite ou à gauche, il se peut qu'elle soit sous l'emprise d'une entité.

Comment enlever une entité ?

Il existe une multitude de procédés pour se libérer des entités. Je peux difficilement les transmettre par écrit car rien ne remplace l'expérience. De plus, selon le type d'entités, les méthodes sont différentes.

C'est pour cela que j'anime des stages intitulés : « bilan énergétique » au cours desquels nous les expérimentons.

Voici néanmoins, quelques méthodes générales, qui fonctionnent pour une grande partie des parasitages.

Vous pourrez vérifier l'efficacité de ces méthodes en contrôlant, si le plan vertical est bien revenu au centre du corps.

* PREMIÈRE MÉTHODE : LE TUBE DE LUMIÈRE

Visualisez un tube de lumière, de 1 m de diamètre et de 1 km de haut, dans lequel vous vous positionnez.

Appelez un ange au sommet de ce tube et faites une prière pour remercier les Êtres de Lumière de venir chercher l'entité accrochée à vous. Restez en méditation quelques minutes, et ressentez le parasite se détacher et s'envoler dans le tube.

Cette technique fonctionne bien pour les âmes errantes

qui sont des humains décédés n'ayant pas encore rejoint les plans supérieurs.

* DEUXIÈME MÉTHODE : LA TECHNIQUE DU FILET

Cette méthode nécessite d'être plusieurs, bien que vous puissiez la pratiquer seul, sur vous-même, s'il vous reste suffisamment d'énergie.

Mettez-vous à deux, trois ou plus autour de la personne parasitée.

Créez, par la pensée, un filet en petites mailles de lumière dorée, de quatre mètres de diamètre, que vous allez visualiser à même le sol, sous la personne à traiter.

Programmez ce filet afin qu'il soit indéchirable, indéformable et ne laisse passer que le positif.

Venez le saisir tous en même temps, au niveau du sol, et remontez-le doucement, pour « scanner » la personne au centre du filet et capturer ainsi le parasite.

Une fois le filet au-dessus de sa tête, visualisez-le se refermant comme une nasse et envoyez-le en direction du ciel, afin qu'il rejoigne la Lumière.

Veillez à être synchronisés pendant l'opération et maintenez une visualisation soutenue.

* TROISIÈME MÉTHODE : LES PRODUITS DE PURIFICATION

Elle a l'avantage de pouvoir être pratiquée seul, et de pouvoir ôter toutes sortes de présences désagréables.

La difficulté majeure est de trouver des produits de puri-

fication efficaces.

J'en fabrique à partir d'huiles essentielles purificatrices et d'alcool. Ces élixirs sont élevés à de hautes fréquences vibratoires (de l'ordre de 800 %) et sont programmés sur différents plans.


La plupart des parasites accrochés, dans le dos ou ailleurs, ne supportent pas une vaporisation de ce type. Ils remontent vers la Lumière, se désintègrent ou déménagent instantanément.

* QUATRIÈME MÉTHODE :

CONSULTER UN BIOÉNERGÉTICIEN COMPÉTENT

Il est évident qu'un bilan énergétique complet vaut mieux que toutes les méthodes précédemment décrites, car il n'est pas rare d'avoir simultanément plusieurs petits problèmes.

De plus, le bioénergéticien pourra colmater les fuites énergétiques dues à des cicatrices et effectuer d'autres « réglages » bien utiles.



Les protections

Il existe de nombreuses techniques utilisées pour se protéger des influences nocives de tous ordres (entité, pollution électromagnétique, etc.).

Dans les cours de bilan énergétique, nous apprenons de nombreuses pratiques. Elles sont testées pour confirmer l'efficacité de leur mise en œuvre.

Parmi les plus rapides, discrètes et faciles à réaliser, nous trouvons la **protection cosmotellurique**.

Pour cela, vous devez visualiser vos premier et septième chakras doublant de longueur.

Cela fonctionne pour un certain temps, même si vous ne connaissez pas leur véritable dimension. Vos chakras reprendront leur taille normale, au bout de quelques dizaines de minutes.

Cette méthode permet de doubler instantanément votre champ d'énergie vitale, créant ainsi une protection contre les différentes agressions vibratoires.

Pour les problèmes d'entités, une méthode simple consiste à **s'habiller avec des couleurs claires**. J'ai constaté que les personnes habillées en blanc avaient beaucoup moins de risques d'attirer à elles une présence indésirable. Les couleurs sombres, le noir en particulier, ont des propriétés absorbantes qui attirent les entités.

Une autre protection efficace consiste à créer **une bulle en forme d'œuf** tout autour de vous.

Donnez-lui une épaisseur de vingt centimètres, une couleur (blanc, or ou violet) et visualisez-la à un mètre de vous. Programmez-la ensuite pour la protection désirée.

EXERCICE PRATIQUE :

Faites l'expérience de mesurer votre champ éthérique, puis créez une bulle de protection par la pensée. Programmez-la pour qu'aucune influence psychique* ne puisse vous atteindre.

Mesurez-vous à nouveau. Si votre champ éthérique a grandi, cela signifie que vous étiez touché par certaines de ces influences.

À vous de trouver lesquelles, en affinant votre programmation, afin de déterminer l'origine de ces influences.

Vous pouvez aussi réaliser cette expérience, en programmant une protection contre les pollutions électromagnétiques.

Dans les deux cas, la dilatation de votre champ éthérique signifie que votre protection est efficace !

Notons cependant qu'elle ne dure qu'un certain temps. Ce genre de mesure s'avère utile, pour découvrir les causes d'un problème.

L'utilisation d'objets, de symboles, de bijoux ou de cristaux programmés est une méthode plus ou moins fiable.

Il est évident que la qualité de votre programmation est un élément essentiel au bon fonctionnement de la protection désirée. Certaines personnes pensent qu'il est préférable d'ignorer l'existence de ces parasites, afin d'éviter de se relier à eux.

L'occultation de ces phénomènes est en quelque sorte une protection, mais elle n'empêche pas 30% des gens, voire plus, dans certains endroits, d'être quand même touchés par ce problème.

Téléphone portable ➤➤

Parmi les différents types de pollution, le téléphone portable est un véritable fléau.

Il existe bien dans le commerce des pastilles à fixer sur le téléphone, elles sont censées neutraliser ses effets néfastes. Malheureusement, elles sont coûteuses et très peu sont efficaces (environ 20 %, d'après nos tests).

Là aussi, le test de mesure de l'énergie vitale est fantastique pour déceler tout produit inopérant.

Pour évaluer la nocivité de votre téléphone, procédez comme suit :

Mesurez le champ d'énergie vitale d'une tierce personne.

Faites-lui ensuite tenir le téléphone allumé et mesurez-la à nouveau.

Demandez-lui ensuite de porter le téléphone à son oreille et reprenez la valeur de son champ éthérique.

Normalement, elle baisse encore.

Si vous mesurez la personne en cours de communication, c'est encore plus flagrant.



MESURER DES CHOSES NÉGATIVES :

Prenons un exemple, le champ d'énergie vitale de la personne est à deux mètres.

Quand elle tient le téléphone à la main, il passe à 1,40 m.

Nous considérons alors que la personne est à 70 %, dans notre système de mesure ($1,40/2 = 0,70$).

Si la personne porte le téléphone à son oreille, son champ d'énergie vitale continue de baisser, et il n'est plus qu'à 1 m. Nous dirons, à ce moment-là, que la personne est à 50 % de son énergie vitale ($1\text{ m} / 2\text{ m} = 0,50$).

Demandons-lui de se mettre en communication et remesurons. Le champ d'énergie vitale est maintenant à 0,70 m, soit 35 %, ($0,70\text{ m} / 2\text{ m} = 0,35$).

Ces valeurs sont des moyennes que nous remarquons, quand les téléphones ne sont pas protégés.

PROTÉGER SON TÉLÉPHONE :

Il existe, bien sûr, des protections efficaces, disponibles dans le commerce. Je ne les citerai pas, afin de ne pas vous influencer et vous permettre ainsi de vous entraîner à mesurer.

En revanche, je vais vous donner ici une méthode gratuite de neutralisation des effets nocifs de votre portable.

Afin de vérifier l'efficacité de cette méthode, il est recommandé de faire au préalable la série de mesures proposées, ci-dessus, afin de connaître le degré de nocivité de votre téléphone (cela peut changer, suivant les marques et les modèles).

Eteignez votre téléphone, et posez-le devant vous à la verti-

cale (en position ouverte, si possible). S'il ne tient pas debout, calez-le.

Placez vos mains de part et d'autre de votre téléphone à une distance de 10 cm environ.

Visualisez une coque éthérique de 10 cm d'épaisseur, de forme ovale et de couleur violette, entourant totalement votre appareil.

Visualisez deux tubes coniques d'une longueur de 5 m, reliés à cette coque éthérique, l'un au sommet de la coque ovale et l'autre en dessous. Ces tubes sont destinés à faire circuler l'énergie cosmotellurique dans la coque de protection, afin qu'elle ne se sature pas.

Programmez cette coque avec la même programmation que pour le compteur électrique :

« Que cette coque transmute toute influence nocive et qu'elle devienne un générateur positif pour le vivant... »

Si l'opération réussit, votre téléphone deviendra positif. Cela ne signifie pas qu'il sera totalement inoffensif, mais une grande partie des effets nocifs sera neutralisée.

Rallumez-le et testez-le, de la même façon qu'au départ, pour vérifier que le champ d'énergie vitale ne bouge plus, quand vous tenez le téléphone dans la main ou le portez à votre oreille.

Si vous sentez qu'il reste encore des effets négatifs, renouvelez l'opération avec plus de concentration.

Vous devriez arriver à une neutralisation totale des effets négatifs sur le champ d'énergie vitale.

Ce type de protection peut diminuer avec le temps, aussi je

vous recommande de vérifier, de temps en temps, si la protection garde toute son efficacité.

N.B. : cette protection au niveau éthérique n'élimine pas tout risque d'influence négative sur d'autres plans. N'abusez donc pas de votre téléphone portable.

S'HARMONISER AVEC LA NATURE

ACCORDER SA GUITARE SUR LE CHAKRA DU COEUR

Comme vous le savez peut-être, le langage de la musique a été codifié à la fin du dix-huitième siècle, en donnant au « LA » une valeur de 440 hertz. C'est la gamme tempérée. Malheureusement, cette fréquence n'est pas en résonance avec le monde vivant.

Le vrai « LA » serait légèrement plus grave, autour de 430 hertz. S'agit-il là d'une manipulation supplémentaire, destinée à nous couper du monde naturel ? Je ne saurais le dire. Mais peut-être est-ce l'une des raisons pour lesquelles beaucoup de gens aiment la « world music ». En effet, la plupart du temps, ces musiques du monde ne sont pas accordées sur la gamme tempérée, et c'est certainement ce que nous ressentons, inconsciemment.

Fort de cette information, j'ai décidé d'accorder ma guitare sur le chakra du cœur. Quelle ne fut pas ma surprise de

constater qu'en réglant le « LA » sur cette résonance, j'obtenais une fréquence proche de 430 hertz !

* Comment faire ?

C'est très simple, mettez la main devant votre chakra du cœur, faites varier la tonalité de la corde du « LA » et vous sentirez la fréquence qui entre en résonance avec votre chakra.

Généralement, c'est plus bas que le « LA » traditionnel.

Pour ceux qui n'ont pas l'habitude de sentir les chakras, il est préférable de faire cette opération à deux : une personne qui change la fréquence du « LA », et l'autre qui teste sur son chakra du cœur.

Cette façon d'accorder sa guitare donne à mon avis une tonalité globale beaucoup plus agréable et plus vivante...

Le système des coudées

De la même façon que vous pouvez accorder votre guitare sur un paramètre qui vous est personnel, il est possible d'utiliser votre propre système de mesure pour réaliser des objets personnalisés.

Pour cela, vous devez mesurer, l'avant-bras tendu vers le ciel et le coude posé sur la table, la dimension de votre propre coudée. Admettons que vous trouviez 47 cm, utilisez alors cette mesure comme unité de base pour réaliser un objet, un meuble, un bâtiment ou toute autre réalisation.

Cela créera une relation intime entre l'objet, ainsi créé, et vous-même.

Nous appelons cela une coudée humaine. Il existe ainsi plusieurs autres systèmes de coudées.

La coudée royale, 52,36 cm, utilisée par les anciens bâtisseurs de temples et de pyramides, est une coudée solaire.

Elle est liée au triangle $1 \times 2 \times \sqrt{5}$, dans le sens où la somme des trois côtés de ce triangle est égale à 5,236. Notons que la coudée royale $\times 0,6$ est en relation avec 3,1416 (Pi).

L'utilisation de cette coudée donne une composante solaire à la réalisation effectuée.

Tester ses vêtements

Nous savons tous que nos vêtements se salissent, et c'est pour cela que nous les lavons.

Ce que la plupart d'entre nous ignore, c'est que les vêtements se chargent de mémoires, et qu'ils semblent propres, alors qu'en réalité, ils sont pollués par les ambiances vibratoires, dans lesquelles nous avons séjourné, ou par les émotions que nous avons vécues, alors que nous les portions.

Vous avez sûrement remarqué cela à propos des odeurs de cigarette qui restent imprégnées dans les habits, après avoir fréquenté un lieu enfumé.

Il en va de même pour les ambiances vibratoires : les vêtements sont parfois comme des éponges. Je vous conseille de tester vos habits, de temps en temps, vous serez surpris de vos

découvertes. Faites-en le test, si vous avez vécu quelque chose de difficile, ou si vous achetez des habits d'occasion.

De la même façon, les vêtements se chargent de la vibration positive des personnes qui les ont portés. C'est ainsi que, dans les rassemblements d'Amma*, une mystique indienne, vous pouvez acheter des saris qu'elle a portés.


Je n'ai pas eu l'occasion de les tester, mais une amie en a essayé un et m'a assuré que c'était fort vibratoire !

Ceci est également vrai pour les pierres ou les bijoux que vous portez, surtout quand il s'agit de bijoux anciens.

Pour les bijoux provenant de votre famille, c'est un peu spécial. Il vous faudra utiliser le test de compatibilité, car il se peut que des liens affectifs vous relient à ces bijoux, et qu'ils ne soient négatifs ou positifs que pour vous.

Pour purifier ses vêtements, il suffira bien souvent d'une simple lessive. Si les influences sont très fortement imprégnées, il faudra les bénir ou utiliser des techniques de dynamisation.

Pour les bijoux ou les pierres, purifiez-les dans de l'eau légèrement salée, comme l'eau de mer, ou enterrez-les pendant un certain temps.



Communiquer avec les arbres

La communication avec les arbres est très utile pour déterminer la meilleure action à mener pour les aider ou les guérir.

Voici quelques procédés, facilement accessibles à ceux qui pratiquent les méthodes de mesures déjà données.

Les arbres ont un champ d'énergie vitale. Pour le ressentir, comme avec les humains, approchez-vous ou éloignez-vous d'eux en cherchant la couche la plus dense de leur corps éthérique.

Une fois son emplacement déterminé, interrogez l'arbre en lui posant des questions fermées (réponses par « oui » ou par « non »), de la même façon qu'avec les esprits de la nature.

Si la réponse est positive, son corps éthérique se dilate. Il se contracte dans le cas d'une réponse négative.

Cette méthode peut être utilisée pour le soigner, en lui demandant s'il a besoin de quelque chose de particulier.

Pour cela, placez diverses préparations destinées à l'aider, à l'intérieur de son champ éthérique. Ensuite vérifiez laquelle est la plus appropriée, en mesurant ses réactions.

Une expérience intéressante et assez spectaculaire consiste à placer un téléphone portable allumé au pied de l'arbre et de sentir son corps éthérique se contracter.

Ne le laissez pas trop longtemps et excusez-vous auprès de lui pour cette petite expérience. Pour vous faire pardonner, demandez à quelqu'un de lui faire un gros calin et mesurez ensuite son corps éthérique. Vous serez surpris de sentir que

le champ énergétique de l'arbre peut doubler ou tripler en fonction de la personne qui l'enlace !

Pour une communication plus profonde avec l'esprit de l'arbre, vous pouvez ouvrir ses « portes magiques ».

Pour cela, approchez-vous tout doucement de lui et arrêtez-vous, dès que vous sentez l'un de ses champs énergétiques.

Demandez-lui alors l'autorisation d'y pénétrer. Si vous avez son accord, son aura s'agrandit, vous traversez, et vous vous retrouvez à l'intérieur.

Franchissez ainsi les différentes portes que vous rencontrez. Asseyez-vous auprès de l'arbre et ressentez « l'esprit » qui l'habite. Soyez à son écoute, il répond parfois à vos questions. Il peut vous donner un soin, un conseil, vous transmettre sa sagesse ou sa force. Faites-vous en un ami, il sera sûrement à l'écoute de vos émotions.

Je connais trois autres façons de communiquer avec un arbre :

1 * interroger le faune vivant à l'intérieur et lui demander de sortir pour lui poser des questions (réponses par « oui » ou par « non »), il vous fournira un certain nombre de réponses.

2 * interroger les esprits qui se trouvent soit dans l'arbre (fées ou elfes),



soit juste à son pied
(gnomes, nains) ;
ils sauront peut être
vous dire ce qui ne va
pas et comment aider
l'arbre.

3* interroger le déva
de la forêt, Pan lui-même,
qui vous informera de l'équilibre
ou du déséquilibre global
de la forêt.

*Sculpture du Dieu Pan,
réalisée par
Stéphanie Dutruel*



Enfin, si vous
trouvez qu'un arbre
ou une plante n'est pas
très vivace, faites venir
sur eux des esprits de la
nature, nains, fées ou elfes,
en précisant bien ce que
vous attendez d'eux.



Comment orienter une pierre ? ➤

nous sommes tous plus ou moins sensibles à la beauté des pierres.

Il est fréquent d'en posséder quelques-unes, reçues en cadeaux ou ramenées, lors de promenades dans la nature...

Au-delà du fait que certaines pierres soient « habitées » par des élémentaux, avec lesquels nous pouvons entrer en communication, elles ont naturellement un rayonnement plus ou moins puissant, selon leur forme, leur dimension et leur nature.

Nous ignorons souvent que les pierres ont toutes une orientation qui leur est favorable.

Leur rayonnement peut passer du simple au triple en repositionnant leur nord d'origine sur le nord magnétique terrestre, et en les mettant dans le bon sens (haut et bas).

En effet, les pierres enregistrent leur orientation magnétique au moment de leur formation ou de leur cristallisation. Il se passe la même chose, lors de la cuisson d'une poterie.

Au-delà d'une certaine température, les minéraux magnétiques (principalement des oxydes de fer), se désorganisent pour se réorganiser d'une nouvelle façon au cours du refroidissement.

Elles enregistrent ainsi un nord magnétique correspondant à leur orientation dans le four.

Grâce à la pratique de la bioénergie, il est facile de retrouver l'orientation d'une pierre ou d'un objet en terre cuite.

* Comment faire ?

D'une main, mesurez votre champ d'énergie (en testant une couche référentielle), et de l'autre, faites tourner lentement la pierre.

Votre champ énergétique va varier en fonction de l'orientation de celle-ci. Quand votre champ d'énergie vitale sera à son maximum, vous aurez probablement retrouvé l'orientation d'origine de la pierre.

Notez, à ce moment-là, le nord magnétique de la pierre, afin de la disposer dans sa meilleure orientation.


Il va sans dire que plus la pierre est grosse, plus vous avez intérêt à respecter son sens d'orientation.

Si vous avez un doute quant à la position du haut et du bas de la pierre, pratiquez de la même façon, en positionnant la pierre dans un sens, puis dans l'autre, afin de mesurer la qualité de son rayonnement.

Pour les pierres de grosse taille, faites-les tourner par une tierce personne, pendant que vous mesurez.

Enfin, si la pierre est énorme et difficilement orientable par une seule personne, cherchez son nord magnétique, en testant ses différentes faces.

En focalisant votre recherche sur le nord magnétique, votre champ énergétique augmentera, quand vous passerez devant le côté nord d'origine de la pierre.



Les anciens bâtisseurs utilisaient cette connaissance pour améliorer la disposition des pierres d'un édifice, afin que celui-ci soit en résonance avec le champ magnétique terrestre.

L'orientation d'une pierre est vraiment très importante, si vous réalisez un menhir, c'est-à-dire une pierre posée sur un vortex.

De la même façon, si vous possédez de gros cristaux ou des géodes d'améthyste, je vous conseille de les orienter correctement, afin d'optimiser leur rayonnement.

Comment TROUVER SON ANIMAL TOTEM ?

Nous entendons fréquemment parler d'animal totem, surtout dans le domaine du chamanisme. Apparemment, c'est l'esprit de l'animal avec lequel vous êtes le plus lié, vous pouvez l'appeler dans vos rêves ou vos voyages chamaniques. C'est en quelque sorte votre allié invisible, celui qui vous protège et partage avec vous ses attributs dans le monde invisible.

Pour découvrir l'esprit de cet animal, il faut être à deux.

Voilà comment procéder :

- * Positionnez la personne qui cherche son animal totem à un endroit où vous avez suffisamment d'espace, pour pouvoir mesurer loin devant elle.
- * Mesurez son champ éthérique sans qu'elle pense à quoi que ce soit et prenez note.

✱ Demandez-lui ensuite d'appeler par télépathie, ou en pensant très fort à lui, un de ses animaux préférés. Normalement, son champ éthérique va se dilater au contact de l'esprit auquel elle se relie.

En comparant les mesures effectuées pour chaque animal, vous découvrirez celui avec lequel le lien est le plus fort (c'est-à-dire la plus forte dilatation du champ éthérique). Ce sera l'animal totem du moment, car il change au cours de la vie.

Attention, cet exercice peut parfois provoquer de fortes sensations, surtout pour la personne qui appelle son animal totem. Ne soyez pas surpris !

Le jardin magique

Les jardins sont très représentatifs de ceux qui les réalisent. Certains sont alignés au cordeau et sont le reflet de notre société matérialiste où tout doit être sous contrôle de A à Z ; d'autres sont davantage des jardins de poètes, où fleurs et légumes se côtoient, se complètent et se protègent mutuellement.

Il va sans dire que les esprits de la nature n'aiment pas trop les lignes droites, les produits chimiques et la mentalité correspondante. Ils sont au contraire beaucoup plus sensibles à la fantaisie, à l'harmonie, au mouvement..., bref à la vie !

Voici quelques idées qui favorisent la venue de nos amis invisibles pour la plus grande joie de tous, l'amélioration des cultures et l'équilibre de la nature.


La **biodynamie** est une méthode d'agriculture dont les bases ont été données par Rudolph Steiner, en 1924.

Cette méthode tient compte des différents rythmes célestes, dont celui de la lune. Elle utilise des préparations spécifiques, destinées au compost ou à pulvériser sur le sol et les plantes.

Cette pratique, un peu fastidieuse pour un petit jardin, est très intéressante pour de grandes surfaces. Elle contribue à rétablir un équilibre global et permet aux êtres invisibles que sont les éléments de retrouver leur juste place, dans le jardin.

L'utilisation de **mobiles** et d'**objets suspendus** attire les esprits de la nature. Cela permet aux esprits de l'air de se manifester et au vent de produire des sons à travers des Eolyses* ou des harpes éoliennes.

Les mobiles captent, par leurs mouvements incessants, les reflets du soleil et contribuent à l'ambiance féerique du jardin.



✱

Dessin de René Bickel.
www.bickel.ouvaton.org

Les fontaines et les points d'eau sont aussi des places de choix pour les esprits de la nature. Ondines, vouivres, nymphes, fées et licornes aiment s'y installer.

L'eau en mouvement produit une musique apaisante qui, en favorisant le calme intérieur, aide à la perception de leur présence.

Je vous conseille de vous procurer des vasques d'eau vive* dont les propriétés bioénergétiques sont utilisées en agriculture et dans de nombreux domaines.

Il existe aussi des petites fontaines équipées d'une pompe solaire. Toutes ces installations favorisent la venue d'oiseaux qui viennent y boire et s'y baigner.

Les zones* en cuivre ou en verre sont des formes biodynamiques créant des concentrations de charges éthériques. Placées dans votre jardin, ces formes d'une pure beauté élèvent le niveau vibratoire du lieu et favorisent non seulement la venue des esprits de la nature, mais également la croissance des végétaux.

Les zones en cuivre sont aussi utilisés pour dynamiser l'eau avec laquelle vous arrosez le jardin, en plaçant la réserve d'eau en leur centre.

Le menhir, ou pierre levée, peut être l'un des éléments magiques de votre jardin.

Pour cela, vous devez disposer d'un vortex (voir page 193), car le vrai menhir est une pierre posée sur un vortex.

Cette pierre reçoit ainsi son énergie, l'irradie et élève notablement la vitalité du lieu.

Son rayonnement fait l'objet de différentes pratiques dont la cosmoculture. Cette méthode ancestrale s'appuie sur les échanges entre les énergies cosmiques et telluriques. Elle est pratiquée par un viticulteur, dans son domaine près de Nîmes (voir le site www.domaine-viret.com).

Enfin, voici une recette « magique » pour attirer les lutins.

Placez-vous dans votre jardin et créez par la pensée des étoiles éthériques. Dispersez ensuite ces petites étoiles brillantes à la volée... et attendez le résultat !

Les nains de jardin attirent, beaucoup plus qu'on ne le pense, les esprits de la nature ; lutins et gnomes n'hésitent pas à y établir demeure, malgré l'allure parfois kitsch de ces petites sculptures.

Bien sûr, tous ces petits artifices ne remplaceront pas l'amour que vous allez mettre dans ce jardin.

Car s'il y a une chose que les esprits de la nature apprécient par-dessus tout, ce sont les intentions et les sentiments que vous avez pour les plantes et tout ce qui vous entoure.

Zome 7 en verre *



Cela me rappelle l'histoire de ce monsieur à la main verte qui, d'après les différents témoignages, était capable de redonner vie aux plantes les plus moribondes, rien qu'en les touchant. J'ai eu l'occasion, lors d'une expertise géobiologique à son domicile, d'aller voir des plantes qu'il avait sauvées d'une mort plus que probable.

Je me suis rendu compte que sur toutes les plantes où il avait exercé son don, il y avait des élémentaux : elfes, gnomes, lutins, fées.

Cette histoire est d'autant plus incroyable qu'il ignorait l'existence de ce petit monde. J'en suis venu à me dire que c'était l'amour qu'il portait à ses plantes, qui avait attiré les esprits de la nature, les plus adéquats pour les plantes en question...

Alors, si vous avez la main verte, vous avez peut-être ce don d'amour pour les plantes, qui vous permet en quelques instants, de devenir le magicien de votre jardin... et de votre vie, en faisant venir près de vous nos amis invisibles.

← Les toilettes sèches

Les toilettes sèches, appelées aussi toilettes à compost, ont pour objectif de traiter les excréments humains sans utiliser d'eau.

Ce procédé permet une économie d'eau potable d'environ 10.000 litres par personne et par an, c'est-à-dire à peu près un tiers de ce que nous consommons en une année.

Ce système écologique fonctionne tout simplement, grâce à

un récipient placé sous la toilette qui recueille nos excréments, et sur lesquels nous déposons une couche de copeaux de bois ou de terre. Le récipient, une fois plein, est vidé sur le tas de compost, dans un lieu prévu à cet effet.

Cet acte simple nous met en osmose avec la nature en recyclant nos propres déchets.

Les toilettes sèches peuvent être réalisées sous forme de cabane, dans un coin du jardin, comme cela se faisait autrefois. Elles sont un complément indispensable au jardin magique dans le sens où, si nous œuvrons avec les esprits de la nature, nous devons d'avoir une démarche cohérente par rapport à la gestion de nos déchets.

Ces toilettes, parfaitement intégrées dans la végétation environnante, deviennent rapidement un lieu d'harmonisation avec les forces transformatrices des esprits de la nature. Les élémentaux - gnomes et salamandres - transforment et transmutent les matières en vivifiant les forces naturelles des éléments.

J'ai découvert récemment que j'avais plusieurs salamandres sur mon tas de compost... Les gnomes prennent la relève, quand nous répandons le compost au pied des fleurs et des arbres fruitiers.

Les toilettes sèches, lieu propice à la « méditation », nous permettent de faire une trêve dans nos activités mentales et par là même, de percevoir tout ce processus alchimique et sacré de retour à la Terre de nos propres matières.

Se retrouver dans une cabane entourée de nature, sans

aucune pollution électrique, avec le bruit du vent et le chant des oiseaux, nous permet d'être davantage à l'écoute de la vie, visible et invisible, qui nous entoure.

C'est un luxe que peuvent s'offrir ceux qui possèdent un jardin. Les toilettes sèches sont le « must » des toilettes, surtout si elles sont placées en pleine nature.

Elles deviendront pratique courante, quand nous prendrons conscience que l'on n'a pas le « droit » de salir de l'eau potable, alors qu'une grande partie de l'humanité n'en dispose pas...

➤ Neutralisation des points négatifs

Nous considérons en géobiologie qu'un point ou un lieu est négatif quand il fait baisser notre énergie vitale.

Dans ce cas, il vaut mieux ne pas dormir; ni stationner longtemps sur cet endroit.

Pour le jardin, c'est pareil. Il y a des endroits où l'énergie est comme absorbée par le sol, pour diverses raisons telluriques : failles, cours d'eaux souterrains, bras de cheminée ou cheminées négatives, croisements de réseaux négatifs, etc.

À ces endroits, les plantes vont végéter, voire dépérir; sans raison apparente.

Vous pouvez parfois déplacer la plante, et tout s'arrange, mais quand il s'agit d'un arbre qui fait partie, par exemple, d'une haie, il est préférable d'utiliser d'autres méthodes.

En réalité, ces phénomènes sont créés par un déséquilibre cosmotellurique, et dans la pratique de la géobiologie, nous avons de nombreux moyens de rétablir cet équilibre.

En voici quelques-uns :

* Par les formes :

- Bouteilles à gros culot, posées debout, près de la plante.
- Coupoles, style saladier; posées à l'envers, près de la plante.
- Coquilles St Jacques à l'endroit, côté plat vers le nord.
- Zomes, pyramides, triskèles et autres formes positives.

* À l'aide des élémentaux :

Touchez la plante et appelez télépathiquement un esprit de la nature, qui veut bien s'occuper de la plante en question. En général, cela prend moins d'une minute, surtout si vous avez la main verte ou une bonne affinité avec le petit peuple invisible.


* À l'aide de supports programmés :

Nous trouvons dans ce domaine différents objets plus ou moins efficaces. Cela peut être des dessins géométriques, des céramiques programmées, des dessins dynamiques et sûrement bien d'autres choses encore.

* À l'aide de pierres programmées :

Les pierres, et principalement les cristaux, sont de bons supports de programmation. Programmez-les avec la méthode précédemment décrite et surtout vérifiez, de temps en temps, leur fonctionnement, car elles peuvent se saturer et devenir inefficaces.

Il existe bien d'autres méthodes pour équilibrer ces points, mais il faut, dans ce cas, faire appel à des techniques de géobiologie avancées, difficilement explicables par écrit. Dans tous les cas, et afin de pouvoir vérifier l'efficacité de votre installation, il est conseillé de mesurer le lieu, avant et après l'intervention, de façon à bien ressentir la différence.



les mystères de Gaïa

NOTRE 
belle
planète

La Terre est un être vivant très complexe, qui recèle bien des secrets.

Elle a de nombreux habitants et de multiples dimensions.

Son puissant magnétisme engendre des courants d'énergie, ainsi que des phénomènes extraordinaires.

En tant que chercheur en géobiologie, j'ai découvert ou redécouvert une partie de ses merveilleux secrets que j'ai envie de partager avec vous.

Ces manifestations sont des cadeaux qu'il serait dommage d'ignorer plus longtemps. Elles nous aident à évoluer et à prendre conscience de la multidimensionnalité du vivant et de la magie qui en découle.

Elles nous amènent à changer notre vision, et à reconsidérer notre planète comme un paradis terrestre.

À la croisée de ces phénomènes, bien connus de nos ancêtres, des lieux de cultes, des temples, des lieux de guérison ont été édifiés. Tous les temples de la planète, quelle que soit l'époque ou la tradition, ont été placés sur ces lieux sacrés et magiques.



*

*Le dolmen
de Sem,
en Ariège,
est placé sur
un vortex
de niveau 2.*

La science tellurique et le chamanisme se sont perpétués jusqu'à nos jours, pour utiliser et interpréter la connaissance transmise dans ces temples, ainsi que leur utilisation.

Pour plusieurs raisons, ces lieux ne sont pas toujours occupés par des constructions car :

- ils n'ont jamais été découverts,
- les temples ou lieux de culte ont disparu,
- ils se situaient dans des endroits inaccessibles ou inhabités,
- les phénomènes géobiologiques sont apparus récemment.

En fait, il existe tellement de lieux positifs que les anciens n'ont pas pu tous les utiliser.

Circulation de l'énergie dans la nature

Une simple promenade dans la nature peut devenir, pour quelqu'un d'attentif, l'occasion de découvrir une partie des mystères de notre planète.

En réalité, la plupart des phénomènes géobiologiques sont liés à des configurations géologiques spécifiques et provoquent bien souvent, par leur seule présence, des traces visibles à l'œil nu.

La faculté de ressentir ou de pressentir ces énergies est inscrite en chacun de nous.

Les mesurer nous permet de valider ce ressenti et d'avoir des informations supplémentaires sur la nature des manifestations en présence.

En comprenant comment l'énergie circule dans la nature, nous accédons à un niveau de perception, qui nous aide à décoder en partie les mystères de la Terre-Mère.

C'est ce que nous pratiquons en bioénergie et en géobiologie, lors de randonnées ou de découvertes de sites sacrés.

La connaissance de la circulation de l'énergie dans la nature nous sert à créer des circuits de rééquilibrage du corps ou des circuits de régénération (voir page 204).

Parmi les éléments déterminants dans ce type de recherches, nous allons trouver :

← Les reliefs

La circulation des énergies est très dépendante du relief. La plupart du temps, les courants telluriques descendent des sommets, en longeant les crêtes, ou en suivant les failles.

Si vous voyez des crêtes rocheuses émerger du paysage, il est fort probable qu'elles soient parcourues par un courant tellurique.

De la même façon, les sommets des montagnes attirent soit des vortex, soit des cheminées cosmotelluriques.

Les combes, elles, sont souvent parcourues par des rivières souterraines, perçues négativement, car l'énergie à ces endroits est aspirée vers le sol, et ce, d'autant plus que le courant d'eau est rapide.

C'est pour cela qu'il est déconseillé de placer des maisons sur des cours d'eau souterrains.

Les cours d'eau →

Les cours d'eau provoquent eux aussi des phénomènes énergétiques. Nous voyons de l'eau couler, mais nous sommes loin d'imaginer qu'au-delà de l'aspect visible du cours d'eau se cache une autre réalité de nature éthérique. L'eau qui coule entraîne avec elle un courant d'énergie facilement mesurable avec les méthodes proposées ici.

Ce courant comparable, de par sa forme, à un courant tellurique, suit le cours de la rivière et est composé d'éthers* d'eau.

En prenant conscience de ce phénomène, nous pouvons alors l'utiliser comme un moyen de rééquilibrage.


Prenons un exemple concret.

J'habite à la montagne et, devant chez moi, un canal d'irrigation coule assez vite et draine avec lui son courant éthérique.

Si je remonte le canal, je me remplis d'énergie, car l'avant de mon corps se trouve face à lui.

Si je descends dans le sens du courant, mon énergie diminue (élément favorable, si je veux éliminer du stress, des tensions internes ou des émotions négatives).

Pour mesurer cela, pratiquez de la même façon que pour mesurer le sens des courants telluriques (page 199).



Le vent →

C'est un élément d'importance dans la circulation de l'énergie. L'antique science chinoise de l'équilibre énergétique d'un lieu, le feng Shui, déjà cité, signifie littéralement, vent et eau.

Le vent entraîne avec lui des éthers d'air, et nous pouvons utiliser consciemment son effet, pour purifier le mental, l'air étant lié aux pensées. Pratiquez face au vent ou tournez-lui le dos, selon ce que vous recherchez.

La direction dominante du vent est déterminante quant au choix de l'emplacement d'une construction. Le vent a un effet draineur, se révélant négatif en excès.

Les arbres →

Ils sont très révélateurs des phénomènes invisibles d'un lieu. Ainsi, les arbres foudroyés sont communément situés sur le croisement de cours d'eau souterrains.

Les gros arbres, eux, sont presque toujours près des vortex ou sur des cheminées cosmotelluriques, et il n'est pas rare qu'ils soient traversés par des réseaux sacrés.

Le vortex se trouvant généralement à la périphérie de l'arbre, essayez de percevoir son énergie, autour du tronc. Vous sentirez des picotements dans la main, à l'endroit précis de son emplacement.

Prenez le temps de vous asseoir dessus, détendez-vous et sa



*Les draperies calcaires sont la demeure *
de grandes fées de Lumière.*

← Les grottes

Elles sont prédisposées à toutes sortes de manifestations. Nous allons souvent découvrir des courants telluriques sortant de la grotte, et presque toujours des présences invisibles.

Les esprits de la nature adorent ce genre de lieux, cela va du simple gnome au dragon, en passant par les trolls et autres gardiens de lieu.

Certaines présences négatives y résident parfois, mais cela ne donne pas envie d'y pénétrer.

vourez ce qui se passe...

Les arbres « spirales » sont fréquemment situés sur un vortex, agissant sur leur croissance. Nous déterminons, selon le sens de la spirale de l'arbre, si c'est un vortex lévogyre ou dextrogyre.

Les arbres tordus poussent, la plupart du temps, sur des phénomènes négatifs : failles, cheminées négatives, réseaux négatifs de niveau trois, etc.

Les grands arbres sont souvent habités par de véritables déesses : les grandes fées. N'hésitez pas à leur demander de venir à vous, elles seront très heureuses d'être remarquées et sollicitées...



*

*L'arbre prend parfois
la forme des esprits
qui l'habitent.*

Les pierres

Leurs formes étranges sollicitent notre imagination. Nous croyons voir, çà et là, des formes animales ou bien des êtres étranges, voire mythologiques.

Elles sont effectivement, de par leur forme, le refuge de toutes sortes de présences.


Les grosses pierres abritent parfois les gardiens de lieux ou les trolls, les gnomes préférant les plus petites.

Elles attirent certains phénomènes géobiologiques et si, par hasard, elles sont situées sur un vortex, elles deviennent des menhirs naturels.

Elles chargent les lieux de leur présence et de leur magie, comme des gardiennes immobiles, qui défient le temps.

*

*Le Roc Cornu, (66)
ce rocher à la forme étrange
se trouve sur un vortex,
devenant ainsi
un menhir naturel.*



Les traces d'animaux

Elles font partie des signes les plus révélateurs, en ce qui concerne la science tellurique :

Les sentiers de mammifères sont presque toujours situés sur des réseaux positifs. Les sangliers, eux, affectionnent les réseaux plus larges, considérés comme sacrés. D'ailleurs, les lieux de rencontre des sangliers sont presque toujours situés sur des vortex, signalés par des traces de fouille.

Les lieux de repos, où l'herbe est couchée par les animaux, sont souvent situés sur des cheminées cosmotelluriques positives ou sur des élémentaux !

Si les crottes des mammifères parqués sont rassemblées dans un endroit du champ, soyez certain de la présence soit d'une cheminée positive, soit d'un vortex, sur cet emplacement.

Il est ainsi très facile de détecter rapidement les phénomènes existant dans les prairies pâturées, car les animaux fréquentent davantage les endroits positifs.

Les fourmilières, elles, se placent sur des réseaux négatifs ou des cheminées négatives.

Les abeilles, quand elles essaient, vont fréquemment élire domicile sur des réseaux Peyré positifs.

Les oiseaux, également sensibles à ces phénomènes, construisent leurs nids dans des lieux positifs.

La science des anciens

Les anciennes constructions ou les vieux murs sont gardiens de la mémoire et de la connaissance de nos ancêtres. Leur emplacement, choisi délibérément, témoigne de leur sensibilité et de leur connaissance du monde invisible.

En cherchant autour de ces traces, parfois millénaires, vous comprendrez mieux les raisons pour lesquelles les bâtiments ont été placés dans une orientation et un endroit précis.

L'étude des sites sacrés m'a permis de redécouvrir la mise en application de la science tellurique.

L'observation des sites bâtis selon l'antique science des bâtisseurs permet, entre autres, de confronter nos théories et notre ressenti avec leur savoir et leur expérience millénaires.

*Le menhir de Counozouls *
(11), avec ses 8,90 m
de haut et ses 50 tonnes
est le plus grand
du sud de la France.
Il est posé sur un vortex
de niveau 2.*



Les anciens connaissaient la géobiologie opérative, savaient déplacer les réseaux, les couper, les inverser, les doubler et bien d'autres choses encore que nous redécouvrons maintenant.

Dans la plupart des temples, nous trouvons des installations éthériques, créées par les initiés de l'époque, toujours en fonctionnement, même parfois, après la destruction du temple.

Il existe différents systèmes :

- Activation automatique du vortex, comme dans certaines églises où elle se déclenche, en plaçant la main dans un trou du mur.
- Ouverture des chakras, par exemple, dans la crypte de Marie Madeleine à la basilique St Maximin où des clous incrustés dans le sol sont munis de tubes éthériques verticaux, montant à la hauteur des chakras.
- Liaison, communication et transfert d'énergie entre deux sites sacrés, grâce à des tubes éthériques, pouvant être ouverts ou fermés.
- Réseaux démultipliés dans les murs pour renforcer leur cohésion.
- Filtres ou barrières de protection.
- Circuits de régénération.



Pour les chercheurs, ces systèmes deviennent des sources illimitées de créativité. Ils peuvent être reproduits et mis en application, dans de nombreux domaines, tels que la géobiologie de l'habitat, l'agriculture biodynamique, la cosmoculture, l'éco-géobiologie, la bioénergie, l'architecture, etc.

Si je devais construire une cave à vin, j'aurais tout intérêt à aller en visiter de très anciennes pour découvrir les réseaux ou les phénomènes choisis par les ancêtres, afin d'améliorer la vinification. Ainsi, je gagnerais du temps et profiterais de leur expérience millénaire, dans la mise en application de la science tellurique.

De même, comme j'ai étudié les anciennes demeures, je connais aujourd'hui leur façon d'implanter une maison au mieux, en fonction des réseaux et des particularités locales.

En tant qu'apiculteur, j'ai observé que les ruches décimées, pendant l'hiver, étaient placées sur des réseaux négatifs ou des cours d'eau souterrains.

J'ai donc cherché à découvrir quels étaient les réseaux telluriques, les plus favorables aux abeilles. Expérimenter leur comportement, sur chaque famille de réseaux, m'aurait sûrement pris plusieurs années.

J'ai donc préféré prendre le parti d'étudier d'antiques ruchers, de façon à observer comment les anciens les avaient placés.



C'est en Espagne, dans les montagnes près de Madrid, que j'ai eu l'occasion de découvrir des villages voués à l'apiculture.

Les apiculteurs m'ont conduit sur les emplacements de leurs ruchers millénaires.

Les cinq ruchers, que j'ai visités, étaient placés sur des réseaux Peyré de niveau 3 positifs.

Un des anciens du village m'a guidé dans un endroit de la forêt où les reines des abeilles se font féconder :

J'y ai découvert un vortex sur un carrefour de réseaux Peyré, de niveau 3. Le réseau Peyré, appelé aussi réseau solaire, est considéré comme le plus sacré, car il active le chakra du cœur :

L'abeille est considérée comme un animal solaire et sacré, dans de nombreuses traditions.

Toutes ces observations m'ont conduit à la déduction suivante : placer des ruches sur un réseau Peyré positif (environ tous les 14 m) donne aux abeilles un meilleur taux d'immunité, face aux divers problèmes écologiques.


Je n'ai pas suffisamment de ruches pour faire des expériences reproductibles, mais j'invite les apiculteurs à utiliser ces réseaux, quitte à se faire aider par un géobiologue, pour trouver leur emplacement.

Je me propose d'apprendre aux apiculteurs, qui veulent aider leurs abeilles, à découvrir ces réseaux.

N'oublions pas que ces précieux insectes sont en danger, et que la survie de la race humaine en dépend !

« Si l'abeille venait à disparaître, l'homme n'aurait plus que quelques années à vivre », prophétisait Einstein...

Les phénomènes telluriques



Les réseaux telluriques

Les réseaux telluriques, nommés aussi réseaux géomagnétiques, forment des grilles tridimensionnelles d'ondes éthériques stationnaires.

Ces réseaux, connus depuis l'antiquité, ont été pris en compte pour la construction de la plupart des temples.

Il y a cinq familles de réseaux connus dont chacune a une trame particulière.

Trois de ces réseaux sont globaux, c'est-à-dire orientés nord/sud et est/ouest.

- **Le réseau Nickel (Nartmann)**
dont la trame est de 2 m x 2,5 m - épaisseur d'une ligne : 21 cm - base fractale 7
- **Le réseau Or (Peyré)** dont la trame est de 6,5 m x 7 m - épaisseur : 40 cm - base fractale 9
- **Le réseau cuivre (Palm)** dont la trame est de 6,5 m x 5,5 m - épaisseur : 36 cm - base fractale 7

Les deux autres sont des réseaux diagonaux, c'est-à-dire

orientés en diagonale par rapport aux directions cardinales.

- **Le réseau Fer** (Curry) dont la trame est de 5 m x 5 m - épaisseur d'une ligne : 40 cm - base fractale 5
- **Le réseau Aluminium** (Wissmann) dont la trame est de 10 m x 10 m - base fractale 5

Ces réseaux sont liés à des métaux avec lesquels ils sont en résonance.

Les noms entre parenthèses sont ceux des chercheurs qui les ont redécouverts au xx^e siècle.

Ces réseaux, qui émanent de la Terre, constituent des murs énergétiques de différentes épaisseurs. Ils sont polarisés alternativement positifs et négatifs et sont agencés, selon une trame fractale.

Si nous prenons comme exemple le réseau Peyré dont la base fractale est 9, nous trouverons toutes les 9 lignes, une ligne double et toutes les 81 lignes (9×9), une ligne triple appelée ligne de niveau 3.

Selon cette disposition particulière, tous les 100 m, nous trouvons des réseaux Peyré, de niveau 3 positifs, considérés par les anciens comme des réseaux sacrés.

Pourquoi sacrés ? Parce qu'ils sont larges (80 cm), très positifs et que, quand ils se croisent, cela provoque, la plupart du temps, l'apparition de phénomènes appelés vortex ou cheminée cosmotellurique.

Leur haut niveau vibratoire attire des présences spirituelles.

Ils sont utilisés, depuis fort longtemps, par des personnes initiées.

Il existe des réseaux sacrés, dans chaque famille, mais le réseau Peyré (appelé également réseau Or) est le seul à activer le chakra du cœur; d'où son utilisation privilégiée, dans la majorité des lieux de culte (églises, cathédrales, dolmens, pyramides, etc.).

Vous pouvez aisément ressentir l'effet de ces réseaux, en traversant perpendiculairement l'allée principale d'une église, d'une chapelle ou d'une cathédrale, car ces édifices sont quasiment toujours alignés sur ces réseaux sacrés.

* Pont de Serre (II)

comme la plupart des ponts du Moyen-Age, ce pont a été construit précisément sur un réseau sacré (Peyré).



Les cheminées cosmotelluriques

Les cheminées cosmotelluriques sont des entités du plan éthérique dont le noyau se trouve sous terre.

Je les appelle « les belles dames », car il émane de leur énergie très féminine une grande douceur.

Elles sont immenses, comparées aux humains et flottent comme des méduses, dans l'océan vibratoire.

Elles se déplacent au gré de ce qui les attire, énergies psychiques, reliefs, architectures pointues, grands arbres, croisements de réseaux, etc.

Elles restent des siècles au même endroit..., si quelque chose les fixe ou les retient.

☼ DESCRIPTION :

La partie dépassant du sol peut faire plus de cent mètres de haut. Elle a la forme d'un tube de 60 cm de diamètre, évasé au sommet. La partie souterraine a environ la même taille et se termine par un bulbe : le noyau de l'entité.

Les cheminées sont entourées d'un champ énergétique plus ou moins grand, comparable à notre corps vital. Ce champ engendre un anneau d'une largeur de 20 à 60 cm, selon leur taille.

Le diamètre de cet anneau est une des caractéristiques de la cheminée. Il atteint parfois plus de 30 m.

Entre cet anneau et le cœur de la cheminée, nous trouvons six autres anneaux, que nous appelons les harmoniques.

La partie tubulaire centrale se nomme le cœur; et l'anneau principal qui l'entoure, le bord de la cheminée.

☼ LES BRAS DE LA CHEMINÉE :

Une cheminée a des bras dont le nombre varie de zéro à huit.

Ce sont comme des flèches négatives qui partent du centre, et dont la longueur peut atteindre de 1 fois à 2,5 fois le diamètre de la cheminée.

La cheminée est soit négative, soit positive, mais les bras, eux, sont toujours négatifs. Ils sont des capteurs psychiques particulièrement négatifs à leur extrémité.

☼ RESPIRATION DE LA CHEMINÉE :

Les cheminées ont une respiration qui se ressent particulièrement au niveau de leur centre. Cela se traduit par une montée et une descente de l'énergie, selon un rythme d'environ 3 mn de montée, 15 secondes d'immobilité, puis 3 mn de descente, 15 secondes d'immobilité, etc.

Quel que soit son mouvement, qu'elle monte ou qu'elle descende, une cheminée positive sera toujours positive, une cheminée négative restera négative.

Vous pouvez détecter cette respiration, en mesurant l'énergie avec la paume de la main orientée vers le haut ou vers le bas.



☀ MOBILITÉ DES CHEMINÉES :

Elles ont la particularité d'être très mobiles. Elles peuvent se déplacer facilement et se rendre dans des lieux vibratoires leur correspondant.

C'est ainsi que les cheminées négatives seront attirées vers des lieux négatifs : maisons avec des cours d'eau souterrains, cimetières, croisements de réseaux négatifs... ou vers des lieux de souffrance, tels que champs de bataille, prisons, hôpitaux...

Les cheminées positives sont attirées par les lieux positifs : croisements de réseaux sacrés, certains lieux de festivités, de prières, de rituels...

En se connectant à « l'âme groupale* » des cheminées, nous pouvons solliciter leur déplacement. Cette opération demande une bonne maîtrise de la géobiologie, afin d'éviter certains risques liés à l'emplacement des bras dont l'extrémité est fortement négative.

☀ COMMENT LES DÉTECTER ?

Je les détecte par le test à distance, quand j'analyse un lieu. Après avoir repéré l'endroit où elles se trouvent, je ressens facilement l'emplacement du cœur (forts picotements).

En me plaçant au centre du cœur, et en tournant sur moi-même, la main tendue vers l'extérieur, je découvre le nombre de bras et leur direction. C'est un exercice plus facile à effectuer, si vous le voyez faire.

Il m'arrive aussi de tourner autour de la cheminée à une distance de quelques mètres du centre, et de sentir l'effet négatif

des bras, quand je les traverse.

Il est possible d'entendre le bord, ainsi que le cœur de la cheminée, en utilisant un sonotest.

Il faut faire attention de ne pas confondre une cheminée avec un élémental. Pour cela, vérifiez les valeurs énergétiques à plus d'un mètre cinquante du sol, ainsi vous éviterez de confondre un gnome avec une cheminée.

☀ VALEUR ÉNERGÉTIQUE :

Les cheminées ont une valeur énergétique très variable, selon leur dimension : pour les positives, cela va de 200 % à 500 % au centre, pour les négatives, de 30 % à 60 %.

La valeur énergétique du bout des bras de la cheminée est de 30 à 50 %, qu'elle soit positive ou négative.

☀ UTILISATION DES CHEMINÉES COSMOTELLURIQUES :

Connues et utilisées par les anciens, comme des lieux de régénération, elles sont souvent associées à l'architecture des lieux sacrés. Les anciens bâtisseurs n'utilisaient pas les cheminées cosmotelluriques que pour leurs propriétés énergétiques positives. Ils se servaient de l'effet négatif de leurs bras, pour créer des points de décharge, devant les portes d'entrée, augmentant ainsi l'effet de seuil*.

Dans un but militaire, ces points étaient accentués, devant les portes de châteaux, en croisant volontairement plusieurs bras de cheminées. Il va sans dire que stationner sur ces points pouvait être extrêmement perturbant pour les assaillants.

À l'heure actuelle, les cheminées sont encore un phénomène peu connu, bien qu'assez courant, dans le domaine de la géobiologie.

Il m'arrive de faire venir des cheminées dans des lieux, afin d'en remonter le niveau vibratoire, ou de les utiliser pour créer des circuits de régénération (voir page 204).

☀ EFFET DES CHEMINÉES :

Les cheminées positives ont un effet bénéfique sur la plupart des mammifères, et il n'est pas rare de trouver des terriers, ainsi que des traces d'animaux, dans leur périmètre.

Les esprits de la nature les apprécient, et il est fréquent de rencontrer des gnomes ou des lutins à leurs abords.



Les cheminées négatives sont très appréciées par les fourmis. Les grosses fourmilières sont presque toujours situées au centre d'une telle cheminée. Les chats apprécient beaucoup de dormir sur les bras de cheminée, comme sur la plupart des lieux négatifs.

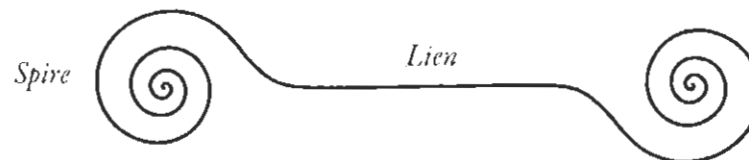
Les cheminées négatives sont souvent fréquentées par des entités indésirables, attirées par la loi d'affinité vibratoire*.

La science des vortex ➤

Les vortex font partie des phénomènes les plus puissants, en géobiologie. Ce sont des entités cosmotelluriques qui régulent les échanges énergétiques entre deux points.

Il existe deux tailles de vortex : les vortex de niveau 1 et les vortex de niveau 2. Ils ont une forme d'entonnoir très allongé, qui monte en spirale, sur plus de 100 m de haut.

Le vortex est composé de deux spires reliées par un lien (voir sur le schéma).



* Schéma d'un vortex de niveau 1 dextrogyre vu de dessus. La distance entre les 2 spires peut varier de 50 à 1500 m.

Voici les caractéristiques des deux modèles de vortex.

☀ LE VORTEX DE NIVEAU 1 :

Il se compose d'une spire de 60 cm de large, faisant 3 tours, avant de partir en ligne droite vers la seconde spire, qui se trouve à une distance pouvant varier de 50 à 1500 m.

Le diamètre du 3^{ème} tour est de 24 m.

Sa valeur énergétique est de 500% au centre, quand il n'est pas activé, et de 1000 %, s'il est activé.

La spire et le lien ont une valeur énergétique de 200% (vortex non activé) et 350% (vortex activé).

☀ LE VORTEX DE NIVEAU 2 :

Il se compose d'une spire de 2 m de large, faisant 7 tours, avant de rejoindre la seconde spire, qui se trouve à une distance de 3 à 15 km.

Le diamètre du 7^{ème} tour fait environ 200 m.

Sa valeur énergétique, au centre, se situe entre 600 à 1000 % non activé et 2000 à 3000 % activé.

La spire et le lien ont une valeur de 300% (vortex non activé) et 600% (vortex activé).

Ces deux types de vortex peuvent être lévogyres (ils tournent vers la gauche) ou dextrogyres (ils tournent vers la droite). Les lévogyres se trouvent souvent sur des sites sacrés, dédiés à la guérison.

En se plaçant debout au centre du vortex, et en fermant les yeux, vous pouvez déterminer leur sens de rotation : c'est le sens dans lequel votre corps a tendance à tourner.

Vous déterminez aussi ce sens, en mesurant votre plan équatorial. En effet, les vortex lévogyres activent surtout le premier chakra et font baisser le plan équatorial.

Les vortex dextrogyres activent principalement le septième

chakra et produisent une montée du plan équatorial.

Les lieux où se manifestent les vortex sont connus, depuis toujours, pour leurs propriétés énergétiques. Ils ont été utilisés, depuis très longtemps, par toutes sortes d'initiés.

Les vortex étant de hauts lieux vibratoires, il n'est pas rare d'y trouver l'émanation d'êtres spirituels, d'où la vocation de lieux de culte.

Les vortex sont faciles à trouver; leur niveau énergétique les démarquant de tous les autres phénomènes.

* *Pont romain, situé dans la commune de Bugarach(11), il a été bâti sur le lien d'un vortex de niveau 2.*




Avec l'augmentation du niveau vibratoire terrestre, de nouveaux vortex se manifestent, permettant à qui le veut, d'utiliser les cadeaux de la Terre-Mère sans avoir à pénétrer dans un temple, ni à subir les influences de divers égrégores*.

C'est ainsi que j'ai constaté l'apparition de plusieurs vortex, suite à la construction d'un zome 17. J'avais déjà remarqué que les vortex étaient attirés par certaines formes d'architecture, hautement vibratoires.

Il faut dire que ce zome, par sa seule onde de forme, engendre une amplification, en son centre, de plus de 100 % !

* Zome 17 en cuivre
de 4 m de diamètre.



☼ UTILISATION DES VORTEX :

Les vortex, de par leur champ vibratoire élevé, sont très précieux pour qui sait les utiliser.

Nous les trouvons dans la plupart des sites sacrés, au niveau de l'autel, dans les chapelles, les églises et les cathédrales, mais aussi à l'emplacement des menhirs et de certains dolmens.

Ils sont le support énergétique du lieu de culte et permettent, grâce à certains rituels, de manifester des présences spirituelles.

Ils peuvent avoir un usage directement thérapeutique, ou bien servir de réserve d'énergie à ceux qui font des soins à distance.

Ils sont utilisés en agriculture, pour dynamiser l'eau d'arrosage, en plaçant une cuve dessus. Les animaux les fréquentent couramment et la végétation est dynamisée en leur présence.

☼ OÙ LES TROUVER ?

Vous les découvrirez fréquemment au pied de gros arbres. (voir page suivante).

L'arbre poussant rarement sur le centre du vortex, il suffit de passer la main au-dessus des racines entourant l'arbre, tout en mesurant l'énergie vitale.

Vous devez trouver, au centre du vortex, une colonne d'énergie de 30 cm de diamètre (pour un vortex de niveau 1), qui vibre entre 500 % et 1000 %. Cela provoque de légers picotements facilement perceptibles, dans la paume de la main.



* *Glycine géante*
poussant sur un vortex,
dans le parc de la mairie
d'Arles-sur-Tech (66).
La puissance de cette plante
a complètement déformé la
tonnelle métallique, censée
la soutenir. L'enroulement
vers la gauche, de cette
glycine, nous indique qu'il
s'agit d'un vortex lévogyre.

☼ ACTIVATION DES VORTEX :

Les procédés d'activation sont longtemps restés secrets, afin d'éviter que des personnes « jouent » avec les vortex.

En général, ceux qui savent détecter leur présence finissent par trouver d'eux-mêmes comment les activer. Dans tous les cas, vous ne devez pas les activer sans l'autorisation des esprits gardiens. Désactivez-les, quand vous avez fini de les utiliser.

Attention, l'utilisation des vortex est sacrée et présente certains risques pour ceux qui ne savent pas reconnaître correctement les différentes présences invisibles.

LES COURANTS TELLURIQUES ➤

La plupart des sites sacrés ont des propriétés de guérison. Certains ont cette vocation, de par les présences spirituelles qui s'y trouvent, la qualité de leur eau et la particularité des phénomènes terrestres.

Dans la plupart des cas, nous retrouvons sur ces lieux de forts courants telluriques. Ils se présentent sous la forme de méridiens d'énergie positive qui serpentent sous la terre, et parfois émergent à l'occasion d'une perturbation géologique (faille, crête, cassure de relief...).

Le diamètre de ces méridiens ou courants d'énergie peut varier de 2 m à 10 m.

L'énergie circule dans un sens (généralement, du haut de la pente vers le bas) et active les 1er et 2e chakras, permettant une reconnexion à la Terre qui purifie et stimule les processus d'auto-guérison.

L'énergie des courants telluriques peut être très puissante : 700 % dans le chœur de l'église de la Roque de Fà (dans l'Aude), et même jusqu'à 900 %, dans le chœur de la cathédrale de Chartres.

Ces courants sont souvent liés à des dragons de terre, qui vivent au-dessus et en gardent les secrets.

Pour tester le sens du courant, mesurez votre champ énergétique face à lui, puis en lui tournant le dos. Vous serez surpris de la différence.

En effet, nous captions beaucoup mieux l'énergie sur la face avant du corps, et par conséquent, si nous tournons le dos au courant, il n'a presque plus aucun effet sur nous.

Cette mesure nous donne la puissance du courant, ainsi que sa direction. Ce même type de mesure peut être effectué pour trouver la direction d'un cours d'eau souterrain, en se connectant à lui par la pensée.

Les courants telluriques peuvent être activés, en demandant les autorisations au gardien. À ce moment-là, le courant sort de terre, comme le ferait un grand serpent souterrain, qui courbe l'échine...

Les Ley Lines

Ces lignes de force relient les sites sacrés entre eux, créant ainsi une des bases de la géographie sacrée.

Elles ont été redécouvertes en Angleterre, en 1921, par l'archéologue Alfred Watkins. Il a remarqué, à l'occasion d'une étude cartographique, que bon nombre de sites sacrés (menhirs, dolmens, cathédrales) pouvaient être reliés par une ligne droite.

Plusieurs dizaines d'années plus tard, des géobiologues anglais ont décelé la présence de phénomènes magnétiques sur ces mêmes lignes.

Ces Ley Lines n'étant pas connues en France, j'ai dû me rendre sur certains sites sacrés anglais, Avebury, Glastonbury, Stonehenge, Salisbury et la cathédrale de Wells, pour m'étalonner

sur leurs particularités bioénergétiques.

J'ai découvert des paramètres, jusqu'alors inconnus, permettant d'identifier ces lignes, et de les différencier des nombreux autres types de réseaux sacrés.

Voici leur description :

Les Ley Lines sont des lignes très positives (350 %), formant des murs verticaux de 3 à 4 m de large.

Elles ont des harmoniques* à 11 m, 25 m et 55 m de chaque côté, dont la largeur est de 2 à 3 m.

Leur énergie est de type lunaire, c'est-à-dire qu'elles activent principalement les premier et deuxième chakras.

Elles peuvent être activées, et, dans ce cas, leur valeur énergétique monte à 700%.



*Déesse Mère,
dans Chalice Well Garden
à Glastonbury (UK).*



La découverte de leurs particularités énergétiques a été confirmée, lors de la visite de mon ami, Stéphane Cardinaux, qui les a mesurées au géomagnétomètre, un appareil sensible aux variations du champ magnétique terrestre.

J'ai découvert qu'elles sont présentes en grand nombre, dans les Pyrénées-Orientales. Depuis des mois, j'étudie l'emplacement de ces lignes, et j'essaie de comprendre quelles sont leurs fonctions.

J'ai l'impression qu'elles créent une gigantesque trame féminine sacrée, activée par les nombreuses tours et sites qu'elles traversent.

La région des Pyrénées-Orientales, du Mont Bugarach et des châteaux cathares, est associée, depuis les temps les plus anciens, au culte du principe féminin.

C'est sûrement la raison pour laquelle ces lignes sont si nombreuses, tout autant que les lieux de culte dédiés à Marie. Elles font partie des différents mystères de Gaïa dont je parlerai plus en détail, dans un prochain livre sur la géobiologie sacrée du Sud de la France.

En l'état actuel de mes recherches, je peux dire qu'il n'est pas rare de trouver plusieurs Ley Lines se croisant sur des lieux de culte, au niveau de la tour ou du clocher. Elles se croisent aussi sur des tours à signaux ou des tours de châteaux.

Les dragons m'ont indiqué qu'ils étaient les gardiens des Ley Lines. C'est peut être pour cela qu'ils sont si souvent sur les tours.

Il semble que l'utilisation de ces lignes, dans les sites sacrés, canalise l'énergie lunaire, c'est-à-dire l'énergie féminine « négative »,


appelée « vierge noire » par les chrétiens et objet de tabous, car très proche des anciens cultes « païens ».

Ces lignes sont connues, depuis les temps les plus reculés. Elles passent à travers des temples vieux de plus de 5000 ans, comme le site mégalithique de Long Barrow, en Angleterre, près d'Avebury.

Ici, dans le Roussillon, la plupart des dolmens sont traversés par une ou plusieurs Ley Lines.

Vous les reconnaîtrez, car une de leur particularité est de faire descendre le plan équatorial, du fait qu'elles activent surtout les chakras du bas. De plus, le nombre, la distance et la largeur des harmoniques qui les bordent les rendent très identifiables.

✱ *Quatre Ley Lines se croisent ici, dans la tour de l'abbaye St Michel de Cuxa (66).*



Les circuits de régénération

Appelés aussi « circuits de charge », ces parcours sont destinés à remonter notre niveau énergétique d'une façon durable.

Ils étaient connus des anciens qui les pratiquaient, dans les églises, cathédrales et autres sites sacrés.

✿ PRINCIPE DE FONCTIONNEMENT :

Si vous stationnez un moment sur un point fort positif (vortex ou cheminée cosmotellurique), votre champ éthérique va se dilater, mais une fois éloigné de ce point, vous allez retrouver votre valeur énergétique habituelle, en quelques minutes.

Par contre, si vous alternez les points positifs et les points négatifs, votre champ éthérique va successivement se dilater et se contracter.

Cette alternance va créer une « respiration profonde » de votre corps éthérique, qui va alors se charger pour une durée plus longue, parfois jusqu'à 24 heures.

Pour que ce processus soit efficace, il faut choisir des points forts, dans le positif, comme dans le négatif.

C'est pour cela que les anciens créaient leurs parcours, dans des églises ou sur des sites sacrés, endroits très contrastés d'un point de vue bioénergétique.

La mise en œuvre de ce type de circuits demande une bonne connaissance de la géobiologie ou, du moins, d'avoir bien acquis

* *Le circuit du cloître de la cathédrale de St Bertrand de Comminges (31), est rythmé par des colonnes sculptées, signalant le passage des réseaux sacrés.*



le système de mesure des champs bioénergétiques.

Il est possible de créer différents types de circuits. Voici comment procéder :

✿ CIRCUIT NATUREL :

C'est un circuit constitué de points négatifs et positifs, provenant de phénomènes géobiologiques.

Utilisez, par exemple, le centre d'une cheminée cosmotellurique positive, ainsi que l'un de ses bras.

C'est le circuit naturel le plus simple à réaliser, dans la mesure où il n'est composé que de deux points.

Les cheminées cosmotelluriques sont suffisamment nombreuses pour que vous puissiez en trouver une près de chez vous, dans votre jardin ou même, dans votre maison. Une fois la cheminée découverte, ainsi que l'extrémité de l'un de ses bras, vous pouvez

créer un circuit de charge.

Commencez par vous positionner 1 minute sur le point négatif (le bout du bras), pour faire le vide, avant de vous charger.

Ensuite, allez sur le centre de la cheminée durant 15 secondes, puis revenez sur l'extrémité du bras, 10 secondes. Continuez ainsi pendant 10 minutes, et finissez 3 minutes, sur le point positif, le centre de la cheminée.

Vous devez, à la première utilisation, pour vérifier le bon fonctionnement du circuit de charge, vous mesurer, avant et après le parcours du circuit, et vous mesurer ensuite, toutes les 2 heures, pour vérifier l'évolution du processus de charge. Si le circuit fonctionne bien, votre niveau énergétique s'élève aux alentours de 300 % et baisse progressivement, sur une durée de 24 h.

Quand vous pratiquez le circuit, soyez conscient de votre relation avec la Terre et de votre respiration. Utilisez l'inspiration, pour vous remplir d'énergie et l'expiration, pour éliminer vos tensions.

Pour ceux qui pratiquent la géobiologie, vous pouvez utiliser les croisements de réseaux, ainsi que les vortex, ou tout autre phénomène tellurique.

Il est possible de créer des circuits plus complexes, en utilisant de multiples points.



☼ CIRCUIT ARTIFICIEL :

Reposant sur le même principe d'alternance positif/négatif que le circuit précédent, les points choisis sont créés par des ondes de forme ou des dessins dynamiques.

Ces circuits-là ont l'avantage de pouvoir être réalisés partout, même dans votre maison, sans avoir besoin de connaître la géobiologie.

Il suffit de savoir mesurer les champs éthériques pour bien contrôler la valeur des formes ou des objets programmés.



*

*Entrelacs de pierre
de la cathédrale d'Elne (66).*

Les espaces sacrés de Gaïa

Mystérieux passages

L'existence de portes multidimensionnelles fut l'une de mes plus mystérieuses découvertes. Ces portes éthériques permettent de changer de niveau vibratoire.

Elles se positionnent, par groupes de trois, et sont gardées par des dragons ou de grands gardiens qui en maîtrisent l'accès.

Il est indispensable de communiquer avec le gardien, avant d'y pénétrer, car lui seul sait les ouvrir.

Leur épaisseur est d'environ 60 cm et leur valeur énergétique de 600 % à 700 %, ce qui évite de les confondre avec les réseaux telluriques.

Elles ont un début et une fin, c'est-à-dire que vous pouvez toucher leurs extrémités. C'est très impressionnant de sentir leur ouverture. Vous percevez alors les deux bords comme s'il s'agissait d'une porte coulissante.

Si vous les franchissez en conscience, votre niveau vibratoire passe, sur une distance très courte, de 100 % à plus de 5000 % !..

Attention !

L'utilisation de ces portes présente certains dangers, je vous déconseille de les utiliser sans une claire compréhension de ces phénomènes, une bonne maîtrise de la géobiologie et de la bio-énergie, ainsi qu'une éthique irréprochable.

Il existe d'autres sortes de portes, des portes spatio-temporelles, utilisées par des visiteurs extraterrestres qui, grâce à elles, franchissent d'énormes distances en un minimum de temps.

Je n'ai jamais eu l'autorisation de franchir ces portes, sinon je ne serais peut-être pas là, à écrire ce livre...

D'autres portes permettent d'accéder aux sites sacrés.

Elles constituent des «limites vibratoires», qui élèvent notre fréquence, quand nous les traversons.

Elles peuvent être perçues négativement ou positivement, mais dans les deux cas, il vaut mieux les ouvrir avant de passer, si vous voulez vraiment pénétrer dans la magie du lieu... avec toutes les autorisations !

En fait, elles vous accordent à la fréquence de ce lieu.

Elles sont souvent placées en limites de terrain, de végétation, de relief, près de grosses pierres ou de certains arbres remarquables.

Ces portes sont invisibles, mais relativement faciles à découvrir. Nous les percevons comme une frontière vibratoire à franchir



en toute conscience, afin de s'harmoniser avec l'espace suivant. Quel que soit le type de portes, elles sont plus faciles à détecter en période de pleine lune. Les champs éthériques sont en effet plus forts à ce moment-là.

☀ L'OUVERTURE DES PORTES :

Les sites sacrés et tous les lieux hautement vibratoires sont munis de portes d'accès.

Pour les ouvrir, vous devez marquer un temps d'arrêt, et demander intérieurement au gardien l'autorisation de les franchir. Prenez quelques respirations profondes, afin de vous accorder au niveau vibratoire suivant.

En réalité, ce ne sont pas les portes qui s'ouvrent, mais notre niveau vibratoire qui s'élève.

Accéder ainsi à un site sacré facilite le contact avec les êtres invisibles de ce lieu et permet de profiter pleinement des différents phénomènes géobiologiques.

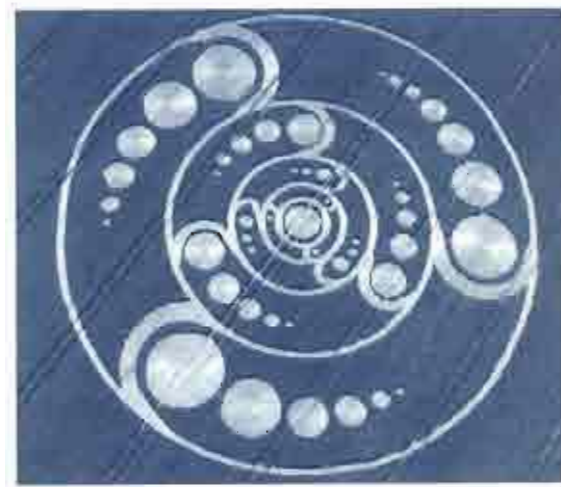
Dans certains lieux, tels que les églises ou les crop circles, l'harmonisation vibratoire peut se faire en effectuant un parcours propre à l'énergétique de l'édifice (ou du motif, en ce qui concerne les crop circles).

Dans ce cas, il faut soit utiliser son intuition, soit avoir une bonne approche de la géobiologie.

Si vous pénétrez dans un lieu ou un espace sacré, sans prêter attention à l'existence de ces portes, vous n'allez pas entrer en résonance avec le lieu. Il se peut même que vos chakras se fer-

ment, et que vous perceviez cet endroit comme un lieu négatif, alors que c'est votre approche qui n'est pas correcte.

C'est très flagrant dans les crop circles où de nombreuses personnes, s'étant rendues directement au centre, sans prendre le temps de s'harmoniser avec les vortex qui s'y trouvaient, ont vécu des sensations de fatigue ou de malaise.



Photo, Francine Blake. *

Les pierres de guérison ➤➤

Ces pierres aux formes agréables, sur lesquelles nous pouvons nous asseoir ou nous allonger, sont toujours fortes en énergie.

Elles ont de nombreuses propriétés thérapeutiques, selon la qualité de la pierre, la nature des esprits qui l'habitent et celle des phénomènes telluriques associés.

Leur forme nous indique parfois quelle est leur fonction et comment les utiliser.

Leur puissante énergie provoque bien souvent la libération des parasites responsables du problème, et l'accès à des états de

conscience modifiée.

Il est possible d'intercéder auprès des esprits du lieu pour des demandes précises.

Pour cela, franchissez les portes d'accès au site en toute conscience, en respectant les protocoles d'ouverture.

Vous pourrez ainsi contacter et collaborer plus facilement avec les êtres en présence.



* *Pierre de guérison, située sur un vortex de niveau 2, près de l'abbaye de St Michel de Cuxa (66). Cette pierre, sur laquelle un tracé nous indique où s'allonger, est d'un fort niveau énergétique.*

Les plantes sacrées

Les plantes sacrées font partie des bijoux de la Déesse Mère. Connues et utilisées par les chamans du monde entier, elles sont des cadeaux que la Terre offre à ses enfants pour leur donner l'opportunité de se réveiller et de pénétrer profondément dans les mondes magiques.

Elles agissent directement sur notre ADN, en le rendant plus cohérent, plus unifié.

En dilatant nos facultés de perception, elles entrouvrent pour nous les portes des mystères de Gaïa et nous font toucher la beauté profonde de la création.

Elles nous enlèvent tout sentiment de séparation, élargissent notre conscience et nous amènent à percevoir l'unité que nous formons avec la nature vivante.

Elles potentialisent nos capacités de création, facilitent l'auto-guérison et nous libèrent d'un certain niveau de conditionnement.

Leur utilisation demande un accompagnement de personnes expérimentées et initiées à leur usage.



← Les sources d'eau chaude

Comment parler des merveilles de Gaïa sans parler des sources d'eau chaude ?

Nous en avons plusieurs dans les Pyrénées-Orientales. Certaines sont utilisées dans des établissements thermaux, et d'autres sont restées à l'état sauvage.

Les lieux où émergent ces sources sont particulièrement magiques. Elles sont reliées aux profondeurs de la Terre par des failles géologiques. L'eau chaude qui en sort n'a pas vu le jour, depuis près de 10 000 ans.

Les géologues appellent cette eau, de « l'eau fossile ». Elle s'est infiltrée très profondément dans la Terre, y a séjourné longtemps, puis elle est remontée, imprégnée de toutes ses vertus curatives.



Se baigner dans ces eaux est une bénédiction, une purification et un contact profond avec les puissances telluriques et spirituelles de la Déesse Mère.

Elles sont excellentes, pour travailler sur nos émotions profondes, un peu comme les temples lunaires ou la vouivre... Dans certains pays, ces sources, associées au culte féminin, sont sacrées.

Si vous avez la chance de passer près de ces sources, laissez-vous tenter et rester-y quelques heures, de préférence la nuit, sous les étoiles... Détendez-vous et respirez profondément... à votre rythme... !

Les temples lunaires →

Ce sont des sites dédiés à la Vierge Noire ou déesse lunaire. Ils ont presque tous été détruits par les religions manipulatrices, qui voyaient dans ces temples l'œuvre du démon... ou du moins, voulaient le faire croire !

En réalité, ces temples-là sont les derniers lieux de culte à la grande Déesse. Les seuls qui existent encore sont très bien cachés ou n'ont pas été répertoriés comme tels, sinon ils auraient été détruits.

Bien que dans les Pyrénées-Orientales nous trouvions de nombreux lieux sacrés, dédiés à Notre Dame (la Vierge blanche), ce genre de temple est relativement rare.

J'en ai découvert un, à deux heures de marche de chez moi.

Son architecture toute en pierres sèches est vraiment remarquable.

D'un point de vue bioénergétique, les phénomènes géobiologiques, découverts dans ce temple, sont de type lunaire. Ils activent en effet les premier, deuxième et sixième chakras, comme peut le faire la lune, si vous en testez l'énergie.

Le courant tellurique et la Ley Line qui traversent ce lieu activent les deux premiers chakras. Les réseaux sacrés, se croisant à l'intérieur de l'édifice, sont de type Palm (cuivre). Ils agissent sur le sixième chakra.

Ces configurations géobiologiques très rares, que je n'ai jamais retrouvées depuis, sont en correspondance avec l'énergie lunaire.

Après un certain temps dans ce lieu, le plan équatorial descend au niveau des genoux, provoquant une envie de dormir.



* Ori de Llassera (66), ce temple millénaire est considéré à l'heure actuelle comme une fromagerie ou une bergerie du Moyen-Âge. Les relevés géobiologiques attestent pourtant de son origine sacrée.

Nous sommes tellement reliés à la Terre que nous n'avons qu'un désir : nous abandonner à elle et nous laisser bercer dans les bras de notre mère éternelle.

Ce lieu m'a fortement impressionné. J'y suis revenu avec une amie psychopane, afin qu'elle interroge le gardien de ce temple si particulier.

Bien que percevant certaines informations en télépathie, je préférerais en avoir confirmation d'une autre façon.

Voici la psychophanie du gardien :

◀◀ Bonjour, Alliés,

Bienvenue au temple des sorcières sacrées.

Je suis le gardien de ce lieu, je suis le dragon bouclier de feu.

Temple de la féminité, temple de la polarité négative de la Déesse Mère adorée.

Temple des divines sorcières de la Terre.

Lieu où les âmes se connectent puissamment à la Terre Mère.

Lieu béni par la Reine Mère.

Je vous parle des sorcières de la Terre, de celles qui savent, depuis la nuit des temps, comment faire pour changer d'ère.

Maison sacrée que les humains manipulés ont massacré.

Lieu trop dangereux pour les opposés, car il a été habité par de puissantes divinités.

Sorcières guerrières. Cérémonies approuvées par l'univers.

Aucune possibilité de retour en arrière. Vous devez désormais vous laisser faire par les sorcières et servir l'univers.

Elles savent aligner folie et magie. Elles savent préparer des remèdes étheriques dynamisés. Elles n'ont peur de rien, si ce n'est de leur pouvoir de voir.

Moi, je suis un Grand Gardien. Elles m'ont recruté, car je n'ai peur de rien.

Je vous fais confiance, et je me réjouis de votre future alliance. >>

Alors que mon amie interrogeait le gardien à l'extérieur, j'eus le sentiment, en méditation à l'intérieur du temple, qu'il y avait une autre présence proche.

Peu de temps après, je découvrais, sur le toit de l'édifice, une grande fée différente des autres. Elle me dit qu'elle désirait parler avec l'interprète (la psychopane).

Voici ce qu'elle nous a révélé :

◀◀ Nonorée de vous rencontrer, chers missionnés.

Je suis une sorcière-fée, ange-gardienne de ce temple sacré.

Je voudrais avec vous coopérer; mais j'ai besoin que vous incorporiez en vous votre sombre côté qui fait partie aussi de votre divinité.

Une fois ce travail fait, je reviendrai vous parler, et nous allons organiser des réunions sacrées, pour pouvoir matérialiser notre nouvelle alliance qui peut vraiment changer le cours de l'humanité.

Descendez dans vos puits intérieurs, au plus profond de vos peurs, pour vous reconnecter à l'énergie des sorcières-fées, et alors, ensemble, nous pourrons œuvrer, car nous serons alignés.

Je pense à vous, bande de sages fous. Au travail, guerriers !

Je suis un Être vibratoirement trop élevé, pour que vous puissiez m'avoir à vos côtés.

Bientôt, je le pourrai.

- Peux-tu nous aider à contacter nos peurs ?

Bonne idée que de venir ici, en pleine nuit, pour vous

confronter à vos pires ennemis qui sont en fait de précieux amis.

Plante sacrée est une alliée, si vous vous regroupez dans ce temple sacré, chers missionnés.

Ce qui compte, c'est d'être ici, avec nous, la nuit.

Ne pas choisir date au hasard, mais surtout ne pas trop prévoir, car les forces opposées

veulent nous court-circuiter. >>

Les religions ont occulté cet aspect particulier des choses : la dualité n'est qu'apparente.

Nous devons l'intégrer, en acceptant notre partie obscure.

C'est un passage obligatoire vers les mondes supérieurs.

C'est en se connectant à la

Terre que nous pouvons exprimer notre pouvoir créateur et faire descendre l'esprit dans la matière.

* *Sculpture d'une déesse lunaire, par Stéphanie Dutruel*



En nous conduisant à intégrer nos peurs les plus profondes, les cultes lunaires nous redonnent la force d'expression de notre imagination, et surtout le pouvoir de la manifester.

Nous retrouvons ces principes, dans de nombreuses traditions chamaniques.

Les prêtresses de ces temples reflètent les deux aspects féminins : la vierge blanche et la vierge noire, c'est peut-être pour cela qu'elles se nomment, les sorcières-fées...

Les crop circles, temples éphémères >>

Les crop circles sont des formations géométriques, qui apparaissent la nuit, dans les champs de blé, de seigle, de colza ou d'avoine, depuis la fin des années 70.

Dans ces lieux, les tiges des plantes sont couchées, tordues, mais jamais arrachées ni abîmées.

Les dessins, ainsi formés, sont extrêmement nets et parfois très complexes.

C'est en Angleterre, autour des sites sacrés que sont Avebury, Stonehenge et Glastonbury, qu'apparaît le plus grand nombre de crop circles.

En 30 ans, plus de 6000 dessins et symboles se sont manifestés, dans différents pays du monde. Au moment de leur venue,

les céréales sont couchées en l'espace de quelques instants.

Bien que certains scientifiques reconnaissent les preuves d'une action non humaine et l'utilité des informations obtenues à travers ces dessins, les gouvernements mènent, par rapport à ces manifestations, une politique de désinformation, en tentant de faire croire qu'il s'agit de supercheries ou de phénomènes naturels !

Je me suis rendu trois fois en Angleterre, pour étudier ce mystère d'une rare beauté.

J'ai pénétré dans de nombreux crop circles pouvant parfois couvrir un champ de plusieurs hectares.

En tant que géobiologue, j'ai surtout étudié les aspects tellurique et bioénergétique, ainsi que les éventuelles présences invisibles.

D'après mes découvertes, ces agroglyphes* sont réalisés sur des carrefours de réseaux sacrés ou de ley lines, et j'ai pu constater la présence de vortex au centre de ces formations.

Les présences invisibles, décelées sur les lieux, étaient soit de nature angélique, soit de nature extraterrestre.

À voir la subtilité, la profondeur et la beauté des messages, les intelligences à l'origine de ces crop circles sont sûrement expertes dans l'art de la communication non verbale.

Les messages ainsi transmis peuvent être interprétés sur plusieurs plans (astronomique, mathématique, théologique, géométrique, physique, etc.) et s'adressent à toutes les cultures de par l'universalité des symboles.

Ils nous amènent à nous poser des questions fondamentales sur l'existence d'intelligences invisibles, et de ce fait, sur nos propres conceptions de la réalité.

Ils nous éveillent à un plus haut niveau de conscience et accélèrent notre évolution.

C'est une magnifique expérience que de pénétrer dans un crop circle. Le mental s'arrête pour laisser place à l'émerveillement et à la magie d'être dans un lieu extraordinaire, façonné par des puissances invisibles, qui signent ainsi leur discrète présence.


* Ce crop circle est composé de plus de 400 cercles et s'étend sur une surface d'environ 8 hectares. Il est apparu le 12 août 2001, près de Avebury... Photo, Francine Blake.



Le symbolisme de ces mandalas célestes, associé à l'énergie des phénomènes telluriques, font de ces endroits des lieux de guérison et d'éveil s'apparentant aux temples de la Déesse Mère.

Certains chamans pensent que ces dessins sont directement issus de la Terre-Mère qui nous invite à prendre conscience de notre lien avec elle.

* *l'un des plus beaux crop circles apparus cette année, le 16 juillet 2007, près de Asbury (UK). Photo Patrice Marty.*



Pour ma part, je considère les crop circles comme des temples du temps présent, et je sens que leur action génère une reconnexion au niveau de l'ADN*.

Selon moi, ils sont réalisés par les races extraterrestres, qui participent à notre évolution et ont ainsi trouvé une méthode de communication avec nous.



* *Quelques uns de ces mandalas célestes ont été redessinés.*

Elles nous laissent la liberté de percevoir ou d'ignorer ces messages... en respectant notre libre arbitre !

Je pense aussi que ces gigantesques symboles ont une action sur les réseaux et les circuits d'énergie de notre planète. Ils sont à même, par leur seule présence, d'agir subtilement sur les champs éthériques de Gaïa.

Je remercie, au passage, tous les photographes de crop circles de préserver ces messages éphémères, et de les livrer au monde entier.

Pour avoir plus d'informations sur le sujet, consultez le site www.cropcircleconnectors.com où vous trouverez de nombreux ouvrages et vidéos sur le sujet.

Le paradis perdu

Rêve initiatique

Sans être un spécialiste du calendrier Maya, je sais que mon signe est « nuit bleu cristal », un signe pour lequel les rêves ont une grande importance.

J'ai souvent fait des rêves initiatiques, mais celui que je vais vous raconter m'a particulièrement touché.

◀◀ Je reçois la visite d'une femme nue, recouverte d'argile, et qui tient un enfant dans ses bras. Elle m'invite à assister à une fête. Je la suis, et nous nous rendons dans un cirque naturel : une carrière de terre rouge où sont rassemblées quelques centaines de personnes.

Nous nous asseyons parmi elles et écoutons des chants sacrés, qui proviennent d'un podium où se trouvent quelques musiciens.

Au bout d'un moment, les chants s'arrêtent et quelqu'un propose un exercice : nous devons nous mettre par deux, face à face, en nous touchant les doigts d'une certaine façon, et en nous regardant dans les yeux.

Une femme s'approche de moi et me propose de faire l'exercice avec elle. Au bout de quelques minutes de pratique, je commence à me souvenir de nos anciennes vies communes. Mon cœur s'ouvre, j'ai l'impression d'aimer cette femme, depuis toujours.

L'exercice se termine, me laissant dans un état d'amour et d'extase extraordinaire.

Les chants reprennent quelque temps et à nouveau le même exercice est proposé.

Je me tourne, cette fois-ci, vers la jeune femme qui m'a amené dans ce lieu. Nous nous mettons face à face et recommençons le rituel.

Dès que je plonge mon regard dans le sien, et que nos doigts se touchent, tout disparaît autour de moi, et je me retrouve dans l'espace étoilé, face à de grands êtres bleus, qui se présentent à moi et viennent me donner différents messages. Ils proviennent des Pléiades et me donnent des instructions par rapport aux,



formes zones que je réalise.

De même, ils me conseillent de commencer toutes mes conférences, en osant raconter une histoire multidimensionnelle que j'ai vécue à l'âge de 22 ans : une rencontre extraordinaire avec des êtres de lumière, qui leur ressemblaient fortement... ➤➤

Le rêve se termine, et le matin je prends la route, pour me rendre dans le sud de la France donner des conférences sur les zones.

J'habite alors en Bretagne. En cours de route, je prends conscience de la signification de ce rêve... Une grande émotion me traverse.

La jeune femme avec son enfant, recouverte d'argile, est la Déesse Mère. C'est en passant par elle que je contacte mes guides célestes.

Je me remémore également la première femme avec laquelle j'ai vécu cet intense état d'amour, et qui m'a permis l'ouverture du cœur.

M'apparaît alors la signification du chemin que j'ai à suivre, cette ouverture qui permet le contact avec la Déesse Mère, la communion avec elle, afin de m'ouvrir aux réalités multidimensionnelles.

Je comprends mieux tous les cultes qui lui ont été rendus, depuis des milliers d'années.

C'est comme si elle était la porte, et je la remercie infiniment

de m'avoir donné cette clé d'accès, au travers de ce rêve que je n'oublierai jamais.

D'autre part, j'ai suivi le conseil de mes guides, et j'ai commencé mes conférences, en racontant cette histoire intime, vécue à l'âge de 22 ans, et qui m'a conduit à réaliser des zones.

J'ai dû faire un tel effort d'ouverture, pour la raconter, que j'ai ouvert le cœur de la plupart des auditeurs.

À la fin des conférences, certaines personnes venaient me confier des histoires étranges, qui leur étaient arrivées, et qu'elles n'avaient jamais osé partager, même avec leurs proches, de peur de passer pour folles...

*

*Sculpture de la Déesse Mère,
réalisée par Stéphanie Dutruel*



← NOTRE POUVOIR CRÉATEUR

Dans la réalité multidimensionnelle, les pensées prennent forme et vie et deviennent les vecteurs de nos nouvelles créations. Elles engendrent des formes éthériques actives, qui se touchent, se mesurent et peuvent se déplacer.

Notre imagination prend son envol et crée de nouvelles réalités énergétiques, qui ont une vie propre.

Les limites ne sont pas à l'extérieur de nous, mais en nous, elles sont créées par notre incapacité à gérer l'énergie et à mesurer l'effet de nos propres créations.

C'est notre capacité à gérer l'énergie et à visualiser, qui donnera vie au monde futur, car les pensées ont besoin d'énergie, pour se concrétiser dans le monde éthérique. Il est donc nécessaire de nous libérer de nos blocages et de nous ancrer davantage, afin de manifester la vision, ainsi créée, dans la nouvelle réalité.

Plus nous canalisons d'énergie, et plus nous sommes aptes à utiliser notre pouvoir créateur.

En outre, comment valider notre pouvoir créateur ?

Il est important de ressentir et de mesurer le résultat de nos créations, sinon nous risquons alors de nous trouver dans la position d'un peintre... aveugle.

L'ANCRAGE →

D'un point de vue bioénergétique, être ancré signifie que notre premier chakra est de 30 % plus long que le septième. Cela donne une configuration équilibrée à notre corps éthérique. Ainsi, ce dernier captera suffisamment d'énergie dans la Terre, pour que nous puissions mettre en oeuvre nos idées.

Plus nous sommes ancrés, plus notre puissance de réalisation dans la matière est grande.

Les personnes manquant d'enracinement auront sûrement beaucoup d'idées, mais du mal à les réaliser.

Ceux qui veulent nous faire oublier notre pouvoir créateur feront tout pour nous déconnecter de notre nature profonde, en coupant notre lien à la Terre Mère.

Les villes, véritables îles de goudrons, ne favorisent pas l'ancrage. De ce fait, il est bien de pratiquer des exercices énergétiques comme le Qi-Gong, la danse, la marche dans la nature...

La communion fréquente avec les esprits de la nature augmente l'ancrage. Notre corps, afin de pouvoir supporter leur fréquence élevée, renforce naturellement son enracinement. Les esprits de la nature nous aident ainsi à découvrir des parties de nous-mêmes, souvent occultées par notre vie quotidienne.

Un bon ancrage vous rend plus difficilement manipulable,

augmente la densité de votre corps éthérique et renforce votre immunité.

Plus votre densité est forte, et plus vous êtes protégé contre toutes sortes de parasites.

Plus votre ancrage est puissant, plus votre pouvoir créateur a une source d'énergie pour se manifester. Vous pouvez ainsi voir vos rêves se réaliser.

Voici quelques méthodes pour travailler l'ancrage :

- Visualisez, chaque matin, l'étirement de votre premier chakra, (de 50 cm), et fixez-le mentalement.
- Recherchez le contact avec la nature.
- Marchez, pieds nus, dans la rosée ou sur des chemins accidentés.
- Privilégiez les marches dans l'eau, torrents, bords de mer ou de lacs...
- Pratiquez des exercices énergétiques, arts martiaux, Qi-Gong, Tai Chi Chuan, danse, équilibre...
- Utilisez des huiles essentielles spécifiques : myrrhe, vétiver, patchouli, nard de l'Himalaya...
- Portez sur vous des pierres sombres : jaspé, tourmaline, quartz fumé, obsidienne, hématite...

- Nabillez-vous avec la gamme des couleurs rouges, notamment le bas de votre corps.
- Buvez de l'eau provenant d'un puits ou d'une source, et préalablement programmée à cet effet.

Ces méthodes doivent être pratiquées régulièrement pour un résultat significatif.

*Source «Coeur de Marie»
de l'abbaye St Michel de Cuxa*



Le discernement

Nous sommes soumis à toutes sortes de manipulations par ceux qui ont la main mise sur les médias et les multinationales.

La nourriture, les médicaments sont, la plupart du temps, empoisonnés ou déstructurés par diverses influences.

Il est temps pour chacun de développer son discernement et son ressenti.

Par les procédés de mesure de l'énergie vitale, nous pouvons déjouer un grand nombre de pièges qui nous sont tendus dans différents domaines et nous faire une idée plus juste de la qualité vibratoire des lieux et de tout ce qui nous est proposé.

De plus, ces techniques de mesure élèvent notre niveau de sensibilité et nous amènent à prendre conscience du monde invisible, des êtres qui le peuplent et des échanges que nous pouvons avoir avec eux.

Gardiens de la Terre

Les gardiens de la Terre sont des êtres invisibles qui se sont manifestés à moi, dans la nature, lors de mes recherches dans les Pyrénées-Orientales. Ils m'ont maintes fois conseillé,

dans mes recherches géobiologiques ou lors d'activations ou de purifications des sites sacrés.

Ils ont pour mission de s'occuper de la Terre, et contribuent à maintenir actifs certains dispositifs éthériques.

Nous pouvons tous être des Gardiens de la Terre. C'est notre devoir de prendre soin de celle qui nous nourrit, et qui nous a prêté la matière constituant nos corps.

La géobiologie permet d'harmoniser les lieux, la bioénergie de soigner les êtres. J'ai créé le mot

Eco-Géobiologie, pour désigner la pratique consistant à prendre soin de la Terre, grâce à la connaissance des mondes invisibles.

*Sculpture d'un Gardien
de la Terre avec son dragon,
réalisée par Stéphanie Dutruel.*



Voici les différentes pratiques que j'ai mises au point, afin d'élever vibratoirement les lieux choisis.

Je ne peux vous les décrire en détail, car une bonne connaissance de la géobiologie et de la bioénergie est nécessaire, mais je vous en livre certains éléments, afin de partager les possibilités que nous offrent ces nouvelles méthodes :

☼ PURIFICATION DES SITES SACRÉS :

La plupart des sites sacrés sont « pollués » par la présence d'entités, et pour diverses raisons. Certains ont fait l'objet de conflits, d'autres ont été le seul refuge pour les âmes errantes, perdues dans le bas astral*.

Libérer ces sites de ces pollutions leur permet de rayonner à nouveau et de modifier l'ambiance globale de la ville ou de la vallée dans lesquelles ils se trouvent.

Ce nettoyage se pratique à plusieurs et avec l'aide de nos amis invisibles : les Êtres de Lumière.

La procédure consiste à visualiser un tube de lumière à l'endroit le plus approprié, à invoquer la présence d'un ange ou d'un archange, et à inviter les entités à utiliser ce tube pour rejoindre les sphères supérieures. Si cela se passe correctement, vous devez percevoir des présences se déplacer vers ce tube, pendant un certain temps, jusqu'à ce que le calme soit revenu.

Une fois cette action menée, vous devez sentir que le lieu s'est « dégagé ».

Je vous conseille d'être prudent, si vous n'avez pas une grande habitude de ces pratiques.

☼ NEUTRALISATION DES ANTENNES :

Les antennes émettent des fréquences nocives pour les êtres humains, ainsi que pour nos amis invisibles, les esprits de la nature. Nous le constatons en mesurant la diminution du champ éthérique des personnes qui se trouvent près de ces installations.

En géobiologie de l'habitat, nous utilisons des systèmes d'écran éthérique, capables de filtrer les informations. Ils sont utilisés, entre autres, pour supprimer les influences néfastes provenant d'appareillages électriques.

Les mêmes systèmes appliqués à plus grande échelle neutralisent des installations plus importantes. Les expériences réalisées sur des antennes ont mis en évidence que ces systèmes de protection bloquent leurs influences, avec une grande efficacité.

Cette technique étant sans danger, en voici la procédure détaillée :

Au début, il est préférable d'agir à plusieurs, afin de concentrer plus d'énergie.



● **Avant de commencer la procédure :**

Mesurez le champ éthérique d'une ou de plusieurs personnes à environ 10 m de l'antenne. Prenez soin de bien repérer leur emplacement, de façon à reproduire la mesure, dans les mêmes conditions, après neutralisation de l'antenne.

Les personnes testées doivent faire face à l'antenne. Les valeurs trouvées sont toujours très basses ; une réduction de 50 % de l'énergie vitale est fréquente, voire davantage, selon la puissance de l'antenne.

● **Procédure de neutralisation :**

Placez-vous à une dizaine de mètres de l'antenne.

Visualisez, tous ensemble, une coque éthérique qui enrobe complètement l'antenne, du sommet jusqu'aux fondations. Donnez-lui une épaisseur de 4m, ainsi qu'une couleur rose-violet.

Visualisez mentalement cette installation, pendant quelques minutes en envoyant de l'énergie par le souffle, et en pointant de la main l'antenne à neutraliser, comme si vous aviez un rayon laser qui sortait de vos doigts. Faites cela sans pensées agressives, mais plutôt avec beaucoup d'amour..

Pour de grosses antennes ou des relais hertziens, doublez l'épaisseur de la coque éthérique.

Programmez ensuite cette coque éthérique :



Que cette coque transmute
toute influence nocive,
et qu'elle devienne un générateur positif
pour le vivant..



Vous pouvez, avec un peu d'entraînement, visualiser et programmer en même temps.

● **Vérification :**

Une fois l'opération réalisée, approchez-vous doucement de l'antenne, en mesurant une couche de votre champ éthérique.

Si l'opération a réussi, votre champ éthérique commencera à diminuer, quand vous pénétrerez à l'intérieur de la coque éthérique que vous avez créée, c'est-à-dire à partir de 4 m de l'antenne.

Vous pouvez aussi mesurer à distance l'efficacité de votre action.

Ce constat fait, remesurez le champ éthérique des personnes témoins, au même endroit que précédemment.

Si la protection fonctionne, vous devez trouver des valeurs normales, voire positives.

Dans le cas contraire, votre visualisation n'a pas été suffisamment intensive, ou bien, vous n'avez pas mis assez d'énergie...

Courage, recommencez !

Avec un peu d'entraînement, vous pouvez effectuer cette neutralisation, tout seul, en moins d'une minute.

● **Petite précision :**

Cette opération ne nuit en aucune façon au bon fonctionnement de l'antenne. En fait, les valeurs des champs électromagnétiques et hertziens, mesurées avant et après la protection, ne changent pas. Ce système de neutralisation agit uniquement sur le plan éthérique.

La protection du monde éthérique a une influence mesurable sur la qualité vibratoire des lieux, de l'eau, et sur la santé des êtres vivants qui les côtoient.

Nous contribuons ainsi à l'équilibre et à l'harmonie du vivant, et protégeons aussi les esprits de la nature.

Autre précision :

Si les antennes se trouvent sur ou autour d'un château d'eau, il faut adapter la protection, afin que l'eau soit protégée. Chaque cas étant particulier, je ne peux vous donner des solutions standards.

D'une façon similaire, vous pouvez neutraliser une partie des influences nocives des transformateurs, des compteurs électriques, des téléphones portables, des lignes à haute tension et de nombreuses installations nocives.

Pour cela, vous devez savoir adapter la forme des systèmes de protection éthériques en fonction des installations à neutraliser.

Pour réaliser un travail efficace, il est préférable d'avoir une bonne connaissance de la bioénergie, et de savoir mesurer les résultats obtenus.

Nous sommes des millions à protéger la Terre à notre façon, et chacun de nous est potentiellement un Gardien de la Terre.

Personnellement, je souhaite que l'écologie évolue vers cette dimension invisible du vivant, et que nous soyons nombreux à utiliser ces nouvelles méthodes.

☼ PROTECTION DE L'EAU

Une des actions principales des Gardiens de la Terre est la préservation de l'eau dans sa qualité vibratoire la plus haute.

La connaissance de la bioénergie, associée à la géobiologie, est souvent nécessaire à la réalisation d'installations efficaces et durables, mais une bénédiction, une prière ou un remerciement sont déjà un premier pas.

Si vous avez acquis les méthodes de dynamisation de l'eau, précédemment expliquées, mettez-les en application à plus grande échelle, pour les cours d'eau et les lacs.

Le fait de communiquer avec les êtres du monde invisible permet la coopération avec les esprits de la nature et les autres hiérarchies, eux aussi, Gardiens de la Terre.



Un monde aux possibilités sans fin

L'expérience du ressenti nous invite à une meilleure connaissance de nous-mêmes et à une plus grande responsabilité, vis à vis de la Terre et de tous ses peuples.

La connaissance des esprits de la nature, de la bioénergie et des mystères de Gaïa apporte des moyens supplémentaires à ceux qui désirent se mettre au service du vivant.

À l'heure actuelle, nous sommes de plus en plus nombreux à œuvrer pour préserver la planète. Nous découvrons la puissance de notre pouvoir créateur, et par là même, de nos capacités d'intervention.

Un processus d'éveil est déjà engagé. Sur Terre, des millions de personnes ont déjà pris conscience de l'existence des êtres qui peuplent le monde invisible.

Des présences d'autres dimensions nous assistent dans le processus de transformation engagé.

Des vortex apparaissent spontanément, des messages nous sont livrés régulièrement (crop circles), et le niveau vibratoire de régions entières s'élève.

De nombreux signes et de nouvelles perspectives nous sont proposés. Nous ne devons plus les ignorer.


La communication avec les êtres invisibles est une étape que nous devons franchir, pour accéder à **un niveau de conscience supérieur** où nous pourrions vivre en totale harmonie avec la nature.

Je souhaite que les méthodes proposées puissent vous y aider. Osez-vous les utiliser ?

Je l'espère, pour la Terre et tous les êtres vivants.

De mon côté, je découvre chaque jour de nouveaux moyens, pour sauvegarder la planète et de nouveaux amis, dans le monde invisible.

Le tome 2 des « Esprits de la Nature et des Mystères de Gaïa » est déjà en cours. L'aventure se poursuit..



Merci à tous les amis visibles et invisibles, qui œuvrent pour la Vie, la Beauté et la Joie manifestées par la Création.

Glossaire

Adombré : se dit d'une personne qui accueille en elle un esprit, un ange ou tout autre être invisible.

Agroglyphe : nom scientifique, pour désigner les crop circles.

Alcoolisat : préparation constituée d'une macération dans de l'alcool.

Alliés : je nomme ainsi les esprits de la nature, qui sont en nous et avec lesquels nous coopérons.

Âme groupale : groupe d'âmes, appartenant à la même famille.

Amma : Sri Mata Amritanandamayi, surnommée « Amma », est une mystique indienne, qui donne son amour en serrant les gens dans ses bras, sans se préoccuper de leur croyances, ou de leur religion. Elle a donné ainsi son amour à près de 25 millions de personnes à travers le monde !

Attributs : les attributs des esprits de la nature sont les qualités et les potentialités qui leur sont propres.

Bas astral : niveau du plan astral où vivent des entités négatives.

Céramique active : céramiques focalisant l'énergie de l'eau ou des aliments, en créant un champ qui entre en résonance avec les molécules d'eau.

Cosmoculture : méthode d'agriculture naturelle, s'appuyant sur les échanges entre les énergies cosmiques et telluriques. Sur le terrain, des points précis sont dynamisés et programmés, afin de favoriser les échanges cosmotelluriques.

Dessins dynamiques : dessin actif dont l'effet a été considérablement amplifié par une programmation du support. Vous trouverez plus d'informations à propos des dessins dynamiques que je propose, sur le site www.nature-et-géobiologie.com

Deva : terme désignant les dieux, dans différentes traditions. Il est affecté ici aux esprits de la nature les plus évolués.

Effet de seuil : effet produit par une installation géobiologique, destinée à décharger un individu de son « stress », avant qu'il ne pénètre dans un lieu.

Egrégoire : forme-pensée émise par un groupe de personnes ayant un même centre d'intérêt. Les actes, les émotions, les pensées et les idéaux de chaque membre de ce groupe fusionnent, pour créer un tout cohérent de nature énergétique.

Entités : bien qu'il existe différentes sortes d'entités, celles ici mentionnées, sont le plus souvent des âmes désincarnées, appelées également âmes errantes ou fantômes.

Eolyre : carillon composé de tubes métalliques, aux tonalités célestes, générant des sons purs et cristallins au moindre souffle du vent. Ils sont réalisés par la société « Harmonia », « Les Selves » 24290 MONTIGNAC.

* **Ether** : l'éther est considéré comme le 5^e élément, le plus subtil, les 4
 * autres étant le feu, l'air, l'eau et la terre. Il peut emprunter les qua-
 * lités des 4 autres. Il existe des éthers de feu, d'air, d'eau et de terre.
 * J'utilise aussi ce terme pour désigner l'énergie vitale des aliments.

* **Gaïa** : dans la mythologie grecque, Gaïa est une déesse primor-
 * diale, identifiée à la Terre-Mère

* **Harmoniques** : réseaux bordant le réseau principal de chaque
 * côté. Les harmoniques d'une Ley line sont légèrement moins
 * larges et moins puissantes que la ligne centrale.

* **Influences psychiques** : les influences psychiques citées sont
 * créées soit par des égrégores, soit par des individus utilisant la
 * magie, soit par des procédés militaires, comme le réseau NAARP
 * (voir <http://conspiration.cc/sujets/arme/NAARP.htm>)

* **Kinésiologie** : méthode qui permet d'obtenir des réponses du
 * corps à partir de tests musculaires.

* **Kundalini** : terme dérivé du sanscrit, désignant une puissante
 * énergie logée à la base de la colonne vertébrale

* **Loi d'affinité vibratoire** : principe universel de résonance
 * provoquant le regroupement des phénomènes vibrant sur la
 * même fréquence.

* **Niveau vibratoire (ou taux vibratoire)** : Le niveau vibratoire
 * d'un lieu ou d'une personne correspond à une fréquence

* subtile détectable en radiesthésie ou en bioénergie. Il s'exprime
 * en unités Bovis (radiesthésie) ou en pourcentage (bioénergie).

* **Plan astral** : plan vibratoire plus subtil que le plan éthérique,
 * et donc plus difficile à percevoir. Ce plan est en étroite relation
 * avec nos émotions.

* **Reconnexion au niveau de l'ADN** : Je pense que notre ADN
 * n'est pas totalement opérationnel, et que certains phénomènes,
 * tels que les crop circles, peuvent le réactiver.

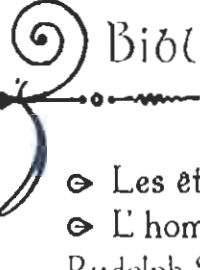
* **Troisième dimension** : La troisième dimension est le plan phy-
 * sique, l'espace. La quatrième dimension est le temps. La cinquiè-
 * me dimension est celle où se trouvent les esprits de la nature.

* **Vasques d'eau vive** : vasques aux formes étudiées pour repro-
 * duire les mouvements naturels de l'eau ; ces mouvements ont,
 * entre autres, la propriété de dynamiser l'eau. Vous trouverez
 * plus d'informations sur le site www.fontainecoralis.com

* **Vastu Shastra** : tradition indienne, proche du Feng Shui, issue
 * de l'observation de la nature et de la relation que l'homme en-
 * tretient avec les énergies cosmiques.

* **Zomes** : formes géométriques, constituées de losanges as-
 * semblés en double spirale dont l'onde de forme provoque une
 * concentration de l'énergie vitale.

* Je réalise des zomes, depuis plus de 15 ans. Vous pouvez les
 * découvrir sur le site www.zomes-concept.com



Bibliographie

- ⊕ **Les êtres élémentaires » et**
 ⊕ **L'homme, les animaux et les êtres élémentaires »**
 Rudolph Steiner. Éditions Criades

- ⊕ **Le livre des Nymphes, Sylphes, Pygmée, Salamandres**
 Théophraste de Nohenheim (1493-1541) dit Paracelse.
 Éditions Lacour:

- ⊕ **À la rencontre des êtres élémentaires**
 Marko Pogacnik, disponible aux Mouvement de Culture Bio-
 Dynamique - 71250 Donzy le National.

- ⊕ **Un espoir pour notre terre**
 Marko Pogacnik. Éditions Librairie de Médecis.

- ⊕ **La vie biogénique**
 Dr E. Bordeaux Szekely. Éditions Soleil.

- ⊕ **Le secret des étoiles sombres**
 Anton Parks. Éditions Nenki.

- ⊕ **L'éveil au point zéro**
 Gregg Braden. Éditions Ariane.

- ⊕ **Géométries sacrées**
 Stéphane Cardinaux. Éditions Trajectoire.



- ⊕ **Rencontrer la nature vivante**
 Naziel. Éditions Bussière.

- ⊕ **La mafia médicale**
 Ghylaine Lanctôt. Éditions 2002.

- ⊕ **Le chaos sensible**
 Théodore Schuenk. Éditions Criades.

- ⊕ **La spirale mystique**
 Jill Purce. Éditions Librairie de Médecis.

- ⊕ **À la recherche des messages des dauphins**
 Claude Traks. Éditions CommuniCare.

- ⊕ **Testez l'urinothérapie**
 Dr Christian Cal Schaller et Johanne Razanamahay
 aux Éditions Testez.

- ⊕ **La pratique du compost et des toilettes sèches**
 Eric Sabot. www.heol2.org

- ⊕ **De la maison autonome à l'économie solidaire**
 Patrick Baronnet. Éditions La Maison Autonome.

- ⊕ **Les autres royaumes nous parlent**
 Nelena Nauley. Éditions Samsarah.

- ⊕ **Messages de l'eau**
 Masaru Emoto. Éditions Nado Publishing.

☛ **Sagesse des Pléiades**

Barbara Marciniak. Éditions Ariane.

et quelques films
que je vous conseille :



« La jeune fille de l'eau »
réalisé par M. Night Shyamalan

« Eragon »
adapté du best seller de Christopher Paolini

« Terremer »
adapté d'un roman d'Ursula K. Le Guin

« Le seigneur des anneaux »
adapté du roman de John Ronald Reuel Tolkien

« Le parfum »
adapté du roman de Patrick Süskind

« What the bleep do we know !? »
de William Arntz, Betsy Chasse et Mark Vicente.

« Matrix »
réalisé par les frères Wachowski

« Ghost »
réalisé par Jerry Zucker



Ou même auteur

Cd rom

Zomes, architectures vivantes et formes biodynamiques
Éditions Ôvilorði.

LIVRES
Éditions Ôvilorði.

Présences invisibles, Gardiennes de la Terre
Les mystères de Gaïa, tome 2

Les Mystères de Karøkera
Chroniques de l'Ascension, tome 1

Explorateur de l'invisible
guide pratique

Soins chamaniques et bioénergétiques
à paraître

Construire des zomes en verre



Ont participé à la réalisation
de cet ouvrage :

CRÉATION GRAPHIQUE ET MAQUETTE

Catherine BROCH

Graphiste - Tél. 04 68 52 33 35

ILLUSTRATIONS

Cécilia PARAIRE

Créatrice des lutins - Illustratrice - Artiste peintre

www.cecilia-paraire.com

Ivan EMERICK

Dessins de bioénergie et photos des sculptures

Infographiste - Bioénergéticien - Tél. 06 78 26 41 19

Stephanie DUCRUEL

Céramiste d'art formée en géobiologie, magnétisme, radiesthésie.

bioénergie - Tél : 06 75 49 06 13 - site : www.art-vie.org

Stéphane CARDINAUX

Architecte - Géobiologue - site : www.geniedulieu.ch

Catherine DEZON

Vitrailliste à Narbonne - Tél. 06 80 57 41 11

Francine BLAKE

Spécialiste des crop circles - www.uccesg.com

Patrice MARCY

www.savoirperdu.com

ILLUSTRATION DE COUVERTURE

Karine PINEAU

Artiste peintre

«Lou Bissac» 48160 St Martin de Boubaux

Tél. 06 83 52 05 66

REMERCIEMENTS

Je remercie toutes les personnes qui m'ont aidé, à divers titres, pour la réalisation de ce premier tome. Merci, également, à Urgania, la Grande Dame, ainsi qu'à tous les esprits de la nature et autres êtres invisibles qui m'ont inspiré et soutenu dans cette aventure.

